
























SIDLER



ERSATZTEILPREISLISTE 2024



Inhaltsverzeichnis

	Arnea	Seite 4		Lumara	Seite 20
	Avona LED	Seite 5		Lumara Novo	Seite 21
	Avona Novo	Seite 6		Madera	Seite 22–23
	Axara	Seite 7–8		Planeo	Seite 24–25
	Cubango	Seite 9–10		Priolo	Seite 26–27
	Cubango LED	Seite 11–12		Quadro	Seite 28
	Econom	Seite 13		Sidelight	Seite 29
	Econom LED	Seite 14		Teramo	Seite 30–31
	Enexa AP/UP	Seite 15		Xamo AP/UP	Seite 32
	Focus AP/UP	Seite 16		Xamo LED	Seite 33
	Gradient AP/UP	Seite 17		Blenden	Seite 34–35
	LED	Seite 18–19			

SIDLER Arnea

Modell	Artikel-Nr.	Artikel	Spezifikation	CHF inkl. 8,1 % MWST	CHF exkl. MWST
AR 1/50	46.150	Spiegeltüre AR 50	498 x 614 mm	211.65	196.50
	47.250	Glastablar AR 50	471 x 98 mm	25.00	23.20
	47.270	Kunststoff-Einlage AR 50	475 x 104 mm	25.00	23.20
	47.340	Blende AR 50	500 mm	137.85	128.00
	47.350	Blende AR 50, unten (Bodenprofil)	475 mm	28.90	26.85
AR 1/60	46.151	Spiegeltüre AR 60	598 x 614 mm	259.75	241.20
	47.251	Glastablar AR 60	571 x 98 mm	31.55	29.30
	47.271	Kunststoff-Einlage AR 60	575 x 104 mm	25.00	23.20
	47.341	Blende AR 60	600 mm	157.50	146.25
	47.351	Blende AR 60, unten (Bodenprofil)	575 mm	32.80	30.45
AR 2/80	46.152	Spiegeltüre AR 80	398 x 614 mm	195.15	181.20
	45.721	Glastablar AR 80	377 x 98 mm	21.65	20.10
	47.278	Kunststoff-Einlage AR 80	381 x 104 mm	25.00	23.20
	47.342	Blende AR 80	800 mm	194.30	180.40
	47.352	Blende AR 80, unten (Bodenprofil)	775 mm	42.70	39.65
AR 2/90	46.153	Spiegeltüre AR 90	448 x 614 mm	203.40	188.85
	47.252	Glastablar AR 90	427 x 98 mm	25.00	23.20
	47.272	Kunststoff-Einlage AR 90	431 x 104 mm	25.00	23.20
	47.343	Blende AR 90	900 mm	208.80	193.85
	47.353	Blende AR 90, unten (Bodenprofil)	875 mm	46.65	43.30
AR 2/100	46.150	Spiegeltüre AR 100	498 x 614 mm	211.65	196.50
	47.255	Glastablar AR 100	477 x 98 mm	25.00	23.20
	47.275	Kunststoff-Einlage AR 100	481 x 104 mm	25.00	23.20
	47.344	Blende AR 100	1000 mm	224.50	208.45
	47.354	Blende AR 100, unten (Bodenprofil)	975 mm	51.20	47.55
AR 2/120	46.151	Spiegeltüre AR 120	598 x 614 mm	259.75	241.20
	47.253	Glastablar AR 120	577 x 98 mm	31.55	29.30
	47.274	Kunststoff-Einlage AR 120	581 x 104 mm	25.00	23.20
	47.345	Blende AR 120	1200 mm	253.35	235.25
	47.355	Blende AR 120, unten (Bodenprofil)	1174 mm	61.05	56.70
AR 3/130	46.150	Spiegeltüre AR 130	498 x 614 mm	211.65	196.50
	46.155	Spiegeltüre AR 130, Mitte	298 x 614 mm	177.35	164.65
	47.255	Glastablar AR 130	477 x 98 mm	25.00	23.20
	47.257	Glastablar AR 130, Mitte	283 x 98 mm	21.65	20.10
	47.275	Kunststoff-Einlage AR 130	481 x 104 mm	25.00	23.20
	47.277	Kunststoff-Einlage AR 130, Mitte	287 x 104 mm	22.35	20.75
	47.346	Blende AR 130	1300 mm	269.15	249.90
	47.356	Blende AR 130, unten (Bodenprofil)	1274 mm	65.65	60.95
AR 3/150	46.151	Spiegeltüre AR 150	598 x 614 mm	259.75	241.20
	46.155	Spiegeltüre AR 150, Mitte	298 x 614 mm	177.35	164.65
	47.253	Glastablar AR 150	577 x 98 mm	31.55	29.30
	47.257	Glastablar AR 150, Mitte	283 x 98 mm	21.65	20.10
	47.274	Kunststoff-Einlage AR 150	581 x 104 mm	25.00	23.20
	47.277	Kunststoff-Einlage AR 150, Mitte	287 x 104 mm	22.35	20.75
	47.347	Blende AR 150	1500 mm	287.50	266.95
	47.357	Blende AR 150, unten (Bodenprofil)	1474 mm	73.50	68.25
Alle Modelle	46.523	Steckdose schwarz	System CH Typ13	41.35	38.40
	45.497	Türanschlagpuffer Sonex	D = 8 / 4 mm	9.10	8.45
	44.729	Tablarträger, transparent, Paar	2 Träger, 2 Reiter	9.90	9.20
	46.531	Scharnier	Cristallo	44.00	40.85
	46.536	Tür-Dämpfungssystem	Blumotion	20.00	18.55
	46.550	Kosmetikspiegel	D = 137 mm	36.80	34.15
	09.305	Kosmetikbox 09	270 x 93 x 85 mm	41.35	38.40

* inkl. VRG

SIDLER Avona / SIDLER Avona LED

Modell	Artikel-Nr.	Artikel	Spezifikation	CHF inkl. 8,1 % MWST	CHF exkl. MWST
AV 1/50	101345	LED Beleuchtungs-Einsatz	4000 K	347.65	322.80
	101352	LED Beleuchtungs-Einsatz	3000 K	347.65	322.80
	47.900	Spiegeltüre AV 50	481 × 648 mm	174.00	184.05
	47.940	Glastablar AV 50	480 × 98 mm	21.90	23.20
	47.960	Kunststoff-Einlage AV 50	483 × 111 mm	22.95	24.25
	47.833	Kompakt-Leuchtstofflampe *	36 W / 840	48.85	51.65
	47.267	Elektr. Vorschaltgerät zu Kompakt-Leuchtstofflampe	1 × 18–40 Watt / KL	114.60	121.20
	47.920	Opalabdeckung AV 50	483 mm	62.75	66.35
AV 1/60	101346	LED Beleuchtungs-Einsatz	4000 K	347.65	322.80
	101353	LED Beleuchtungs-Einsatz	3000 K	347.65	322.80
	47.901	Spiegeltüre AV 60	581 × 648 mm	217.80	230.40
	47.941	Glastablar AV 60	580 × 98 mm	27.70	29.30
	47.961	Kunststoff-Einlage AV 60	583 × 111 mm	22.95	24.25
	47.830	Leuchtstofflampe T5 *	24 W / 840	38.60	40.85
	47.840	Elektr. Vorschaltgerät zu Leuchtstofflampe	1 × 24 Watt / T5	114.60	121.20
	47.921	Opalabdeckung AV 60	583 mm	74.80	79.10
AV 2/80	101347	LED Beleuchtungs-Einsatz	4000 K	439.75	408.30
	101354	LED Beleuchtungs-Einsatz	3000 K	439.75	408.30
	47.902	Spiegeltüre AV 2/80	390 × 648 mm	146.35	154.80
	47.942	Glastablar AV 2/80	382 × 98 mm	19.00	20.10
	47.962	Kunststoff-Einlage AV 2/80	385 × 111 mm	22.30	23.55
	47.834	Leuchtstofflampe T5 *	14 W / 840	38.00	40.20
	46.512	Elektr. Vorschaltgerät zu Leuchtstofflampe	14–35 Watt / T5	114.60	121.20
	47.922	Opalabdeckung AV 80	783 mm	100.10	105.90
AV 2/90	101348	LED Beleuchtungs-Einsatz	4000 K	482.35	447.85
	101355	LED Beleuchtungs-Einsatz	3000 K	482.35	447.85
	47.903	Spiegeltüre AV 2/90	440 × 648 mm	162.45	171.85
	47.943	Glastablar AV 2/90	432 × 98 mm	21.90	23.20
	47.963	Kunststoff-Einlage AV 2/90	435 × 111 mm	22.95	24.25
	47.831	Leuchtstofflampe T5 *	39 W / 840	40.40	42.75
	47.267	Elektr. Vorschaltgerät zu Leuchtstofflampe	1 × 18–40 Watt / T5	114.60	121.20
	47.923	Opalabdeckung AV 90	883 mm	113.40	119.95
AV 2/100	101349	LED Beleuchtungs-Einsatz	4000 K	497.45	461.90
	101356	LED Beleuchtungs-Einsatz	3000 K	497.45	461.90
	47.904	Spiegeltüre AV 2/100	490 × 648 mm	183.25	193.85
	47.944	Glastablar AV 2/100	482 × 98 mm	21.90	23.20
	47.964	Kunststoff-Einlage AV 2/100	485 × 111 mm	22.95	24.25
	47.831	Leuchtstofflampe T5 *	39 W / 840	40.40	42.75
	47.267	Elektr. Vorschaltgerät zu Leuchtstofflampe	1 × 18–40 Watt / T5	114.60	121.20
	47.924	Opalabdeckung AV 100	983 mm	125.45	132.70
AV 2/120	101350	LED Beleuchtungs-Einsatz	4000 K	610.15	566.55
	101357	LED Beleuchtungs-Einsatz	3000 K	610.15	566.55
	47.905	Spiegeltüre AV 2/120	590 × 648 mm	217.80	230.40
	47.945	Glastablar AV 2/120	582 × 98 mm	27.70	29.30
	47.965	Kunststoff-Einlage AV 2/120	585 × 111 mm	22.95	24.25
	47.832	Leuchtstofflampe T5 *	54 W / 840	40.40	42.75
	47.266	Elektr. Vorschaltgerät zu Leuchtstofflampe	54 Watt / T5	114.60	121.20
	47.925	Opalabdeckung AV 120	1183 mm	150.80	159.50
AV 3/130	101351	LED Beleuchtungs-Einsatz	4000 K	625.25	580.55
	101358	LED Beleuchtungs-Einsatz	3000 K	625.25	580.55
	47.904	Spiegeltüre AV 3/130	490 × 648 mm	183.25	193.85
	47.908	Spiegeltüre AV 3/130, Mitte	298 × 648 mm	149.80	158.45
	47.944	Glastablar AV 3/130	482 × 98 mm	21.90	23.20
	47.946	Glastablar AV 3/130, Mitte	284 × 98 mm	19.00	20.10
	47.964	Kunststoff-Einlage AV 3/130	485 × 111 mm	22.95	24.25
	47.966	Kunststoff-Einlage AV 3/130	287 × 111 mm	20.50	21.70
	47.832	Leuchtstofflampe T5 *	54 W / 840	40.40	42.75
	47.266	Elektr. Vorschaltgerät zu Leuchtstofflampe	54 Watt / T5	114.60	121.20
	47.926	Opalabdeckung AV 130	1283 mm	164.05	173.50
	Alle Modelle	47.951	Lampenfassung KL	zu AV 50	10.10
47.950		Lampenfassung T5	zu AV 60–130	7.70	8.15
46.520		Doppelsteckdose	2 × T13	34.00	35.95
46.521		Blinddeckel zu Steckdose	60 × 60 mm, weiss	9.60	10.15
45.497		Türanschlagpuffer Sonex	D = 8 / 4 mm	7.95	8.45
45.498		Tablarträger, Paar	102 mm	6.35	6.70
46.531		Scharnier	Cristallo	38.60	40.85
46.536		Tür-Dämpfungssystem	Blumotion	17.50	18.55
47.980	Endabdeckung Seitenwand, Paar	122 × 6 mm	10.70	11.35	

* inkl. VRG

SIDLER Avona Novo

Modell	Artikel-Nr.	Artikel	Spezifikation	CHF inkl. 8,1 % MWST	CHF exkl. MWST
AN 1/50	103326-03	Spiegeltüre AN 50	498 × 650 mm	225.25	209.15
	47.940	Glastablar AN 50	480 × 98 mm	25.00	23.20
	103357-01	Opalabdeckung AN 50	500 mm	230.00	213.55
AN 1/60	103326-04	Spiegeltüre AN 60	598 × 614 mm	250.95	233.00
	47.941	Glastablar AN 60	580 × 98 mm	31.55	29.30
	103357-02	Opalabdeckung AN 60	600 mm	244.25	226.80
AN 2/80	103326-01	Spiegeltüre AN 2/80	398 × 650 mm	202.50	188.00
	100390-11	Glastablar AN 2/80	780 × 98 mm	47.25	43.85
	103357-03	Opalabdeckung AN 80	800 mm	255.95	237.65
AN 2/90	103326-02	Spiegeltüre AN 2/90	448 × 650 mm	213.20	197.95
	100390-14	Glastablar AN 2/90	879 × 98 mm	192.05	178.30
	103357-04	Opalabdeckung AN 90	900 mm	269.90	250.60
AN 2/100	103326-03	Spiegeltüre AN 2/100	498 × 650 mm	225.25	209.15
	47.944	Glastablar AN 2/100	482 × 98 mm	25.00	23.20
	103357-05	Opalabdeckung AN 100	1000 mm	279.90	259.90
AN 2/120	103326-04	Spiegeltüre AN 2/120	598 × 650 mm	250.95	233.00
	47.945	Glastablar AN 2/120	582 × 98 mm	31.55	29.30
	103357-06	Opalabdeckung AN 120	1200 mm	298.55	277.20
AN 3/130/L	103326-03	Spiegeltüre AN 3/130	498 × 650 mm	225.25	209.15
	103327-01	Spiegeltüre AN 3/130, Mitte	298 × 650 mm	177.50	164.80
	47.944	Glastablar AN 3/130	482 × 98 mm	25.00	23.20
	47.946	Glastablar AN 3/130, Mitte	284 × 98 mm	21.65	20.10
	103357-07	Opalabdeckung AN 130	1300 mm	308.40	286.35
Alle Modelle	46.520	Doppelsteckdose	2 × T13	38.70	35.95
	46.521	Blinddeckel zu Steckdose	60 × 60 mm, weiss	10.95	10.15
	45.497	Türanschlagpuffer Sonex	D = 8 / 4 mm	9.10	8.45
	45.498	Tablarträger	102 mm	7.20	6.70
	500231	Scharnier Cristallo	mit Blumotion	48.55	45.10
	500238	Scharnier Cristallo	ohne Blumotion	35.45	32.90
	101980	Abdeckkappe Scharnier		3.45	3.20

* inkl. VRG

SIDLER axara

Modell	Artikel-Nr.	Artikel	Spezifikation	CHF inkl. 8,1 % MWST	CHF exkl. MWST
AX 1/50	45.700	Spiegeltüre AX 50 links	498 x 760 mm	775.45	720.00
	45.701	Spiegeltüre AX 50 rechts	498 x 760 mm	775.45	720.00
	45.720	Glastablar AX 50	471 x 98 x 5 mm	25.00	23.20
	45.730	Kunststoff-Einlage AX 50, weiss	475 x 104 mm	26.10	24.25
	45.096	Kunststoff-Einlage AX 50, anthrazit	475 x 104 mm	26.10	24.25
AX 1/60	45.702	Spiegeltüre AX 60 links	598 x 760 mm	1050.45	975.35
	45.703	Spiegeltüre AX 60 rechts	598 x 760 mm	1050.45	975.35
	45.505	Glastablar AX 60	571 x 98 x 5 mm	31.55	29.30
	45.510	Kunststoff-Einlage AX 60, weiss	575 x 104 mm	26.10	24.25
	45.097	Kunststoff-Einlage AX 60, anthrazit	575 x 104 mm	26.10	24.25
AX 2/80	45.704	Spiegeltüre AX 2/80 links	398 x 760 mm	692.50	643.00
	45.705	Spiegeltüre AX 2/80 rechts	398 x 760 mm	692.50	643.00
	45.721	Glastablar AX 2/80	377 x 98 x 5 mm	21.65	20.10
	45.731	Kunststoff-Einlage AX 2/80, weiss	381 x 104 mm	25.35	23.55
	45.098	Kunststoff-Einlage AX 2/80, anthrazit	381 x 104 mm	25.35	23.55
AX 2/90	45.706	Spiegeltüre AX 2/90 links	448 x 760 mm	729.15	677.00
	45.707	Spiegeltüre AX 2/90 rechts	448 x 760 mm	729.15	677.00
	45.722	Glastablar AX 2/90	427 x 98 x 5 mm	25.00	23.20
	45.732	Kunststoff-Einlage AX 2/90, weiss	431 x 104 mm	26.10	24.25
	45.099	Kunststoff-Einlage AX 2/90, anthrazit	431 x 104 mm	26.10	24.25
AX 2/90AS	45.708	Spiegeltüre AX 2/90AS links	598 x 760 mm	1050.45	975.35
	45.711	Spiegeltüre AX 2/90AS rechts	298 x 760 mm	616.20	572.15
	45.709	Spiegeltüre AX 2/90AS rechts	598 x 760 mm	1050.45	975.35
	45.710	Spiegeltüre AX 2/90AS links	298 x 760 mm	616.20	572.15
	45.506	Glastablar AX 2/90AS	577 x 98 x 5 mm	31.55	29.30
	45.723	Glastablar AX 2/90AS	277 x 98 x 5 mm	21.65	20.10
	45.511	Kunststoff-Einlage AX 2/90AS, weiss	581 x 104 mm	26.10	24.25
	45.100	Kunststoff-Einlage AX 2/90AS, anthrazit	581 x 104 mm	26.10	24.25
	45.733	Kunststoff-Einlage AX 2/90AS, weiss	281 x 104 mm	23.35	21.70
	45.101	Kunststoff-Einlage AX 2/90AS, anthrazit	281 x 104 mm	23.35	21.70
AX 2/100	45.760	Spiegeltüre AX 2/100 links	498 x 760 mm	775.45	720.00
	45.761	Spiegeltüre AX 2/100 rechts	498 x 760 mm	775.45	720.00
	45.725	Glastablar AX 2/100	477 x 98 x 5 mm	25.00	23.20
	45.735	Kunststoff-Einlage AX 2/100, weiss	481 x 104 mm	26.10	24.25
	45.104	Kunststoff-Einlage AX 2/100, anthrazit	481 x 104 mm	26.10	24.25
AX 3/100	45.717	Spiegeltüre AX 3/100 Mitte, Band links	498 x 760 mm	775.45	720.00
	45.718	Spiegeltüre AX 3/100 Mitte, Band rechts	498 x 760 mm	775.45	720.00
	45.698	Spiegeltüre AX 3/100 links	248 x 680 mm	500.30	464.55
	45.699	Spiegeltüre AX 3/100 rechts	248 x 680 mm	500.30	464.55
	45.726	Glastablar AX 3/100, Mitte	483 x 98 x 5 mm	25.00	23.20
	45.727	Glastablar AX 3/100	227 x 98 x 5 mm	21.65	20.10
	45.736	Kunststoff-Einlage AX 3/100, Mitte, weiss	487 x 104 mm	26.10	24.25
	45.106	Kunststoff-Einlage AX 3/100, Mitte, anthrazit	487 x 104 mm	26.10	24.25
	45.737	Kunststoff-Einlage AX 3/100, weiss	231 x 104 mm	23.35	21.70
	45.107	Kunststoff-Einlage AX 3/100, anthrazit	231 x 104 mm	23.35	21.70
AX 2/120	45.702	Spiegeltüre AX 2/120 links	598 x 760 mm	1050.45	975.35
	45.703	Spiegeltüre AX 2/120 rechts	598 x 760 mm	1050.45	975.35
	45.506	Glastablar AX 2/120	577 x 98 x 5 mm	31.55	29.30
	45.511	Kunststoff-Einlage AX 2/120, weiss	581 x 104 mm	26.10	24.25
	45.100	Kunststoff-Einlage AX 2/120, anthrazit	581 x 104 mm	26.10	24.25
AX 3/120	45.712	Spiegeltüre AX 3/120 Mitte, Band links	598 x 760 mm	1050.45	975.35
	45.713	Spiegeltüre AX 3/120 Mitte, Band rechts	598 x 760 mm	1050.45	975.35
	45.714	Spiegeltüre AX 3/120 links	298 x 680 mm	546.70	507.60
	45.715	Spiegeltüre AX 3/120 rechts	298 x 680 mm	546.70	507.60
	45.724	Glastablar AX 3/120, Mitte	583 x 98 x 5 mm	31.55	29.30
	45.723	Glastablar AX 3/120	277 x 98 x 5 mm	21.65	20.10
	45.734	Kunststoff-Einlage AX 3/120, weiss, Mitte	587 x 104 mm	26.10	24.25
	45.103	Kunststoff-Einlage AX 3/120, anthrazit, Mitte	587 x 104 mm	26.10	24.25
	45.733	Kunststoff-Einlage AX 3/120, weiss	281 x 104 mm	23.35	21.70
	45.101	Kunststoff-Einlage AX 3/120, anthrazit	281 x 104 mm	23.35	21.70

SIDLER axara

Modell	Artikel-Nr.	Artikel	Spezifikation	CHF inkl. 8,1 % MWST	CHF exkl. MWST
AX 3/130	45.700	Spiegeltüre AX 3/130 links	498 x 760 mm	775.45	720.00
	45.701	Spiegeltüre AX 3/130 rechts	498 x 760 mm	775.45	720.00
	45.716	Spiegeltüre AX 3/130 Mitte, Band links	298 x 680 mm	546.70	507.60
	45.725	Glastablar AX 3/130	477 x 98 x 5 mm	25.00	23.20
	45.507	Glastablar AX 3/130, Mitte	283 x 98 x 5 mm	21.65	20.10
	45.735	Kunststoff-Einlage AX 3/130, weiss	481 x 104 mm	26.10	24.25
	45.104	Kunststoff-Einlage AX 3/130, anthrazit	481 x 104 mm	26.10	24.25
	45.512	Kunststoff-Einlage AX 3/130, weiss, Mitte	287 x 104 mm	23.35	21.70
	45.105	Kunststoff-Einlage AX 3/130, anthrazit, Mitte	287 x 104 mm	23.35	21.70
AX 3/150	45.702	Spiegeltüre AX 3/150 links	598 x 760 mm	1050.45	975.35
	45.703	Spiegeltüre AX 3/150 rechts	598 x 760 mm	1050.45	975.35
	45.716	Spiegeltüre AX 3/150 Mitte, Band links	298 x 680 mm	546.70	507.60
	45.506	Glastablar AX 3/150	577 x 98 x 5 mm	31.55	29.30
	45.507	Glastablar AX 3/150, Mitte	283 x 98 x 5 mm	21.65	20.10
	45.511	Kunststoff-Einlage AX 3/150, weiss	581 x 104 mm	26.10	24.25
	45.100	Kunststoff-Einlage AX 3/150, anthrazit	581 x 104 mm	26.10	24.25
	45.512	Kunststoff-Einlage AX 3/150, weiss, Mitte	287 x 104 mm	23.35	21.70
	45.105	Kunststoff-Einlage AX 3/150, anthrazit, Mitte	287 x 104 mm	23.35	21.70
AX 50/60, 3/100 + 3/120	Kompakt-Leuchtstofflampen (KL)				
	45.740	Kompakt-Leuchtstofflampe *	Dulux-L 24 Watt / 840	55.65	51.65
	47.267	Elektr. Vorschaltgerät	1 x 18-40 Watt / KL	130.55	121.20
	45.741	Fassung Dulux L		11.50	10.70
	45.743	Blende AX 50, 60, 3/120, 3/100	Länge 289,5 mm	95.85	89.00
45.750	Beleuchtungseinheit AX KL, exkl. EVG	1 x 24 Watt *	382.00	354.70	
AX 80/90	Leuchtstofflampen T5 (FL)				
	46.502	Leuchtstofflampe T5 *	14 Watt / 840	43.30	40.20
	46.681	Elektr. Vorschaltgerät	14-35 Watt / T5	130.55	121.20
	45.749	Fassung T5	G5	8.80	8.15
	45.744	Blende AX 80/90	Länge 529 mm	149.65	138.95
45.751	Beleuchtungseinheit AX FL, exkl. EVG	2 x 14 Watt *	382.00	354.70	
AX 2/100, 2/120 + 3/130	45.490	Leuchtstofflampe T5 *	21 Watt / 840	43.30	40.20
	46.681	Elektr. Vorschaltgerät	14-35 Watt / T5	130.55	121.20
	45.749	Fassung T5	G5	8.80	8.15
	45.745	Blende AX 2/120, 3/130, 2/100	Länge 828,5 mm	210.05	195.05
	45.752	Beleuchtungseinheit AX FL, exkl. EVG	2 x 21 Watt *	382.00	354.70
AX 3/150	46.503	Leuchtstofflampe T5 *	28 Watt / 840	43.30	40.20
	46.681	Elektr. Vorschaltgerät	14-35 Watt / T5	130.55	121.20
	45.749	Fassung T5	G5	8.80	8.15
	45.746	Blende AX 3/150	Länge 1128,5 mm	295.35	274.25
	45.753	Beleuchtungseinheit AX FL, exkl. EVG	2 x 28 Watt *	382.00	354.70
Alle Modelle	44.729	Tablarträger, transparent, Paar	2 Träger, 2 Reiter	9.90	9.20
	45.130	Tablarträger AX, zu elox. Schrank, Paar	2 Träger, 2 Reiter	9.90	9.20
	45.498	Tablarträger AX, bis 2007, Paar	102 mm	7.20	6.70
	46.531	Scharnier	Cristallo	44.00	40.85
	46.536	Tür-Dämpfungssystem	zu Cristallo	20.00	18.55
	46.534	Scharnierabdeckung mit Logo	paarweise	4.80	4.45
	45.497	Türanschlagpuffer Sonex	D = 8 / 4 mm	9.10	8.45
	46.550	Kosmetikspiegel	D = 137 mm	36.80	34.15
	09.305	Kosmetikbox 09	270 x 93 x 85 mm	41.35	38.40
	45.749	Fassung T5	G5	8.80	8.15
	46.523	Steckdose schwarz	System CH Typ 13	41.35	38.40
	46.524	Abdeckrahmen zu Steckdose	Chrom matt	30.20	28.05
	46.528	Blindverschluss	schwarz	15.80	14.65

* inkl. VRG

SIDLER Cubango

Modell	Artikel-Nr.	Artikel	Spezifikation	CHF inkl. 8,1 % MWST	CHF exkl. MWST
CU 1/40	44.500	Spiegeltüre CU 40 links	380 x 791 mm	413.55	384.00
	44.501	Spiegeltüre CU 40 rechts	380 x 791 mm	413.55	384.00
	44.161	Glastablar CU 40	363 x 98 x 5 mm	21.65	20.10
	44.211.**	Kunststoff-Einlage CU 40	367 x 105 mm	25.35	23.55
	44.118	Blende CU 40	376 mm Länge	84.00	78.00
	44.129	Abdeckung Beleuchtung oben, glasklar	394 mm Länge	24.00	22.30
	44.185	Kompakt-Leuchtstofflampe *	24 Watt/840	55.65	51.65
	47.267	Elektr. Vorschaltgerät	1 x 18-40 Watt / KL	130.55	121.20
CU 1/50	44.502	Spiegeltüre CU 50 links	480 x 791 mm	467.35	433.95
	44.503	Spiegeltüre CU 50 rechts	480 x 791 mm	467.35	433.95
	44.150	Glastablar CU 50	463 x 98 x 5 mm	25.00	23.20
	44.200.**	Kunststoff-Einlage CU 50	467 x 105 mm	26.10	24.25
	44.110	Blende CU 50	476 mm Länge	93.15	86.50
	44.120	Abdeckung Beleuchtung oben, glasklar	494 mm Länge	30.25	28.10
	44.180	Kompakt-Leuchtstofflampe *	36 Watt/840	55.65	51.65
	47.267	Elektr. Vorschaltgerät	1 x 18-40 Watt / KL	130.55	121.20
CU 1/60	44.504	Spiegeltüre CU 60 links	580 x 791 mm	518.65	481.55
	44.505	Spiegeltüre CU 60 rechts	580 x 791 mm	518.65	481.55
	44.151	Glastablar CU 60	563 x 98 x 5 mm	31.55	29.30
	44.201.**	Kunststoff-Einlage CU 60	567 x 105 mm	26.10	24.25
	44.111	Blende CU 60	576 mm Länge	106.30	98.70
	44.121	Abdeckung Beleuchtung oben, glasklar	594 mm Länge	36.40	33.80
	44.181	Leuchtstofflampe T5 *	14 Watt/840	43.30	40.20
	46.512	Elektr. Vorschaltgerät	14-35 Watt / T5	130.55	121.20
CU 2/80	44.506	Spiegeltüre CU 2/80 links	389 x 791 mm	403.00	374.20
	44.507	Spiegeltüre CU 2/80 rechts	389 x 791 mm	403.00	374.20
	44.152	Glastablar CU 2/80	373 x 98 x 5 mm	21.65	20.10
	44.202.**	Kunststoff-Einlage CU 2/80	377 x 105 mm	25.35	23.55
	44.112	Blende CU 80	776 mm Länge	126.00	117.00
	44.122	Abdeckung Beleuchtung oben, glasklar	794 mm Länge	47.45	44.05
	44.181	Leuchtstofflampe T5 *	14 Watt/840	43.30	40.20
	46.512	Elektr. Vorschaltgerät	14-35 Watt / T5	130.55	121.20
CU 2/90	44.508	Spiegeltüre CU 2/90 links	439 x 791 mm	431.95	401.05
	44.509	Spiegeltüre CU 2/90 rechts	439 x 791 mm	431.95	401.05
	44.153	Glastablar CU 2/90	423 x 98 x 5 mm	25.00	23.20
	44.203.**	Kunststoff-Einlage CU 2/90	427 x 105 mm	26.10	24.25
CU 2/90AS	44.510	Spiegeltüre CU 2/90AS, links	589 x 791 mm	525.15	487.60
	44.511	Spiegeltüre CU 2/90AS, rechts	589 x 791 mm	525.15	487.60
	44.512	Spiegeltüre CU 2/90AS, links	289 x 791 mm	358.45	332.80
	44.513	Spiegeltüre CU 2/90AS, rechts	289 x 791 mm	358.45	332.80
	44.155	Glastablar CU 2/90AS	573 x 98 x 5 mm	31.55	29.30
	44.154	Glastablar CU 2/90AS	273 x 98 x 5 mm	21.65	20.10
	44.210.**	Kunststoff-Einlage CU 2/90AS	577 x 105 mm	26.10	24.25
	44.204.**	Kunststoff-Einlage CU 2/90AS	277 x 105 mm	23.35	21.70
CU 2/90 alle	44.113	Blende CU 90	876 mm Länge	136.55	126.80
	44.123	Abdeckung Beleuchtung oben, glasklar	894 mm Länge	52.90	49.10
	44.182	Leuchtstofflampe T5 *	21 Watt/840	43.30	40.20
	46.512	Elektr. Vorschaltgerät	14-35 Watt / T5	130.55	121.20
CU 2/100	44.514	Spiegeltüre CU 2/100 links	489 x 791 mm	451.65	419.35
	44.515	Spiegeltüre CU 2/100 rechts	489 x 791 mm	451.65	419.35
	44.156	Glastablar CU 2/100	473 x 98 x 5 mm	25.00	23.20
	44.205.**	Kunststoff-Einlage CU 2/100	477 x 105 mm	26.10	24.25
CU 3/100	44.512	Spiegeltüre CU 3/100 links	289 x 791 mm	358.45	332.80
	44.513	Spiegeltüre CU 3/100 rechts	289 x 791 mm	358.45	332.80
	44.516	Spiegeltüre CU 3/100, Mitte, Band links	398 x 791 mm	413.55	384.00
	44.517	Spiegeltüre CU 3/100, Mitte, Band rechts	398 x 791 mm	413.55	384.00
	44.154	Glastablar CU 3/100	273 x 98 x 5 mm	21.65	20.10
	44.157	Glastablar CU 3/100, Mitte	383 x 98 x 5 mm	25.00	23.20
	44.206.**	Kunststoff-Einlage CU 3/100, Mitte	387 x 105 mm	25.35	23.55
	44.204.**	Kunststoff-Einlage CU 3/100	277 x 105 mm	23.35	21.70

SIDLER Cubango

Modell	Artikel-Nr.	Artikel	Spezifikation	CHF inkl. 8,1 % MWST	CHF exkl. MWST
CU 100 alle	44.114	Blende CU 100	976 mm Länge	145.70	135.30
	44.124	Abdeckung Beleuchtung oben, glasklar	994 mm Länge	58.45	54.25
	44.182	Leuchtstofflampe T5 *	21 Watt/840	43.30	40.20
	46.512	Elektr. Vorschaltgerät	14–35 Watt / T5	130.55	121.20
CU 2/120	44.510	Spiegeltüre CU 2/120 links	589 × 791 mm	525.15	487.60
	44.511	Spiegeltüre CU 2/120 rechts	589 × 791 mm	525.15	487.60
	44.155	Glastablar CU 2/120	573 × 98 × 5 mm	31.55	29.30
	44.210.**	Kunststoff-Einlage CU 2/120	577 × 105 mm	26.10	24.25
CU 3/120	44.512	Spiegeltüre CU 3/120 links	289 × 791 mm	358.45	332.80
	44.513	Spiegeltüre CU 3/120 rechts	289 × 791 mm	358.45	332.80
	44.518	Spiegeltüre CU 3/120, Mitte, Band links	598 × 791 mm	550.10	510.75
	44.519	Spiegeltüre CU 3/120, Mitte, Band rechts	598 × 791 mm	550.10	510.75
	44.158	Glastablar CU 3/120, Mitte	583 × 98 × 5 mm	31.55	29.30
	44.154	Glastablar CU 3/120	273 × 98 × 5 mm	21.65	20.10
	44.208.**	Kunststoff-Einlage CU 3/120, Mitte	587 × 105 mm	26.10	24.25
	44.204.**	Kunststoff-Einlage CU 3/120	277 × 105 mm	23.35	21.70
CU 120 alle	44.115	Blende CU 120	1176 mm Länge	166.70	154.80
	44.125	Abdeckung Beleuchtung oben, glasklar	1194 mm Länge	71.45	66.35
	44.183	Leuchtstofflampe T5*	28 Watt/840	43.30	40.20
	46.512	Elektr. Vorschaltgerät	14–35 Watt / T5	130.55	121.20
CU 3/130	44.514	Spiegeltüre CU 3/130 links	489 × 791 mm	451.65	419.35
	44.515	Spiegeltüre CU 3/130 rechts	489 × 791 mm	451.65	419.35
	44.520	Spiegeltüre CU 3/130, Mitte, Band links	298 × 791 mm	358.45	332.80
	44.156	Glastablar CU 3/130	473 × 98 × 5 mm	25.00	23.20
	44.159	Glastablar CU 3/130, Mitte	283 × 98 × 5 mm	21.65	20.10
	44.205.**	Kunststoff-Einlage CU 3/130	477 × 105 mm	26.10	24.25
	44.209.**	Kunststoff-Einlage CU 3/130, Mitte	287 × 105 mm	23.35	21.70
	44.116	Blende CU 130	1276 mm Länge	178.50	165.75
	44.126	Abdeckung Beleuchtung oben, glasklar	1294 mm Länge	74.25	68.95
	44.183	Leuchtstofflampe T5*	28 Watt/840	43.30	40.20
	46.512	Elektr. Vorschaltgerät	14–35 Watt / T5	130.55	121.20
CU 3/150	44.510	Spiegeltüre CU 3/150 links	589 × 791 mm	525.15	487.60
	44.511	Spiegeltüre CU 3/150 rechts	589 × 791 mm	525.15	487.60
	44.520	Spiegeltüre CU 3/150, Mitte, Band links	298 × 791 mm	358.45	332.80
	44.155	Glastablar CU 3/150	573 × 98 × 5 mm	31.55	29.30
	44.159	Glastablar CU 3/150, Mitte	283 × 98 × 5 mm	21.65	20.10
	44.210.**	Kunststoff-Einlage CU 3/150	577 × 105 mm	26.10	24.25
	44.209.**	Kunststoff-Einlage CU 3/150, Mitte	287 × 105 mm	23.35	21.70
	44.117	Blende CU 150	1476 mm Länge	198.20	184.05
	44.127	Abdeckung Beleuchtung oben, glasklar	1494 mm Länge	88.00	81.70
	44.184	Leuchtstofflampe T5*	35 Watt/840	43.30	40.20
	46.512	Elektr. Vorschaltgerät	14–35 Watt / T5	130.55	121.20
	Alle Modelle	44.729	Tablarträger, transparent, Paar	2 Träger, 2 Reiter	9.90
45.130		Tablarträger CU, zu elox. Schrank, Paar	2 Träger, 2 Reiter	9.90	9.20
44.320		Zierleisten CU, unten links	weiss	12.20	11.35
44.321		Zierleisten CU, unten rechts	weiss	12.20	11.35
44.322		Zierleisten CU, unten links	silber, matt	12.20	11.35
44.323		Zierleisten CU, unten rechts	silber, matt	12.20	11.35
46.531		Scharnier	Cristallo	44.00	40.85
46.536		Tür-Dämpfungssystem	zu Cristallo	20.00	18.55
44.530		Türanschlagpuffer Sonex	D = 5 / 4 mm	9.10	8.45
46.550		Kosmetikspiegel	D = 137 mm	36.80	34.15
09.305		Kosmetikbox 09	270 × 93 × 85 mm	41.35	38.40
46.523		Steckdose schwarz	System CH Typ 13	41.35	38.40
46.524		Abdeckrahmen zu Steckdose	Chrom matt	30.20	28.05
46.528		Blindverschluss	schwarz	15.80	14.65
44.168		Fassung Dulux L	zu CU 40 + 50	11.50	10.70
44.167		Fassung T5/G5	zu CU 60–150	8.80	8.15
46.534		Scharnierabdeckung mit Logo	paarweise	4.80	4.45

* inkl. VRG

**W = weiss **A = anthrazit

SIDLER Cubango LED

Modell	Artikel-Nr.	Artikel	Spezifikation	CHF inkl. 8,1 % MWST	CHF exkl. MWST
CL 1/40	44.700	Spiegeltüre CL 40 links	398 x 785 mm	412.30	382.80
	44.701	Spiegeltüre CL 40 rechts	398 x 785 mm	412.30	382.80
	44.720	Glastablar CL 40	371 x 98 x 5 mm	22.65	21.05
	44.730	Kunststoff-Einlage CL 40, weiss	375 x 104 mm	24.70	22.95
	44.740	Blende CL 40	376 mm	89.35	82.95
	47.358	Blende CL 40, unten (Bodenprofil)	375 mm	26.10	24.25
CL 1/50	44.702	Spiegeltüre CL 50 links	498 x 785 mm	465.85	432.55
	44.703	Spiegeltüre CL 50 rechts	498 x 785 mm	465.85	432.55
	44.721	Glastablar CL 50	471 x 98 x 5 mm	26.10	24.25
	44.731	Kunststoff-Einlage CL 50, weiss	475 x 104 mm	26.10	24.25
	44.741	Blende CL 50	476 mm	97.50	90.55
	47.350	Blende CL 50, unten (Bodenprofil)	475 mm	28.90	26.85
CL 1/60	44.704	Spiegeltüre CL 1/60 links	598 x 785 mm	515.35	478.50
	44.705	Spiegeltüre CL 1/60 rechts	598 x 785 mm	515.35	478.50
CL 2/60	44.706	Spiegeltüre CL 2/60 links	298 x 785 mm	357.30	331.75
	44.707	Spiegeltüre CL 2/60 rechts	298 x 785 mm	357.30	331.75
	44.722	Glastablar CL 60	571 x 98 x 5 mm	33.00	30.65
	44.732	Kunststoff-Einlage CL 60, weiss	575 x 104 mm	26.10	24.25
	44.742	Blende CL 60	576 mm	114.05	105.90
	47.351	Blende CL 60, unten (Bodenprofil)	575 mm	32.80	30.45
CL 2/80	44.700	Spiegeltüre CL 2/80 links	398 x 785 mm	412.30	382.80
	44.701	Spiegeltüre CL 2/80 rechts	398 x 785 mm	412.30	382.80
	44.723	Glastablar CL 80	377 x 98 x 5 mm	22.65	21.05
	44.733	Kunststoff-Einlage CL 80, weiss	381 x 104 mm	24.70	22.95
	44.743	Blende CL 80	776 mm	131.95	122.50
	47.352	Blende CL 80, unten (Bodenprofil)	775 mm	42.70	39.65
CL 2/90	44.708	Spiegeltüre CL 2/90 links	448 x 785 mm	428.75	398.10
	44.709	Spiegeltüre CL 2/90 rechts	448 x 785 mm	428.75	398.10
	44.724	Glastablar CL 90	427 x 98 x 5 mm	26.10	24.25
	44.734	Kunststoff-Einlage CL 90, weiss	431 x 104 mm	26.10	24.25
	44.744	Blende CL 90	876 mm	144.30	134.00
	47.353	Blende CL 90, unten (Bodenprofil)	875 mm	46.65	43.30
CL 2/100	44.702	Spiegeltüre CL 2/100 links	498 x 785 mm	465.85	432.55
	44.703	Spiegeltüre CL 2/100 rechts	498 x 785 mm	465.85	432.55
	44.725	Glastablar CL 100	477 x 98 x 5 mm	26.10	24.25
	44.735	Kunststoff-Einlage CL 100, weiss	481 x 104 mm	26.10	24.25
	44.745	Blende CL 100	976 mm	152.50	141.60
	47.354	Blende CL 100, unten (Bodenprofil)	975 mm	51.20	47.55
CL 2/120	44.704	Spiegeltüre CL 2/120 links	598 x 785 mm	515.35	478.50
	44.705	Spiegeltüre CL 2/120 rechts	598 x 785 mm	515.35	478.50
	44.726	Glastablar CL 120	577 x 98 x 5 mm	33.00	30.65
	44.736	Kunststoff-Einlage CL 120, weiss	581 x 104 mm	26.10	24.25
	44.746	Blende CL 120	1176 mm	174.55	162.05
	47.355	Blende CL 120, unten (Bodenprofil)	1174 mm	61.05	56.70
CL 3/130	44.702	Spiegeltüre CL 3/130 links	498 x 785 mm	465.85	432.55
	44.703	Spiegeltüre CL 3/130 rechts	498 x 785 mm	465.85	432.55
	44.710	Spiegeltüre CL 3/130, Mitte, Band links	298 x 785 mm	357.30	331.75
	44.725	Glastablar CL 130	477 x 98 x 5 mm	26.10	24.25
	44.727	Glastablar CL 130 Mitte	283 x 98 x 5 mm	22.65	21.05
	44.735	Kunststoff-Einlage CL 130, weiss	481 x 104 mm	26.10	24.25
	44.737	Kunststoff-Einlage CL 130, Mitte, weiss	287 x 104 mm	23.35	21.70
	44.747	Blende CL 130	1276 mm	186.85	173.50
	47.356	Blende CL 130, unten (Bodenprofil)	1274 mm	65.65	60.95

SIDLER Cubango LED

Modell	Artikel-Nr.	Artikel	Spezifikation	CHF inkl. 8,1 % MWST	CHF exkl. MWST
CL 3/150	44.704	Spiegeltüre CL 3/150 links	598 x 785 mm	515.35	478.50
	44.705	Spiegeltüre CL 3/150 rechts	598 x 785 mm	515.35	478.50
	44.710	Spiegeltüre CL 3/150, Mitte, Band links	298 x 785 mm	357.30	331.75
	44.726	Glastablar CL 150	577 x 98 x 5 mm	33.00	30.65
	44.727	Glastablar CL 130 Mitte	283 x 98 x 5 mm	22.65	21.05
	44.736	Kunststoff-Einlage CL 150, weiss	581 x 104 mm	26.10	24.25
	44.737	Kunststoff-Einlage CL 150, Mitte, weiss	287 x 104 mm	23.35	21.70
	44.748	Blende CL 150	1476 mm	207.45	192.60
	47.357	Blende CL 150, unten (Bodenprofil)	1474 mm	73.50	68.25
Alle Modelle	44.729	Tablarträger, transparent, Paar	2 Träger, 2 Reiter	9.90	9.20
	46.531	Scharnier	Cristallo	44.00	40.85
	46.536	Tür-Dämpfungssystem	Blumotion	20.00	18.55
	45.497	Türanschlagpuffer Sonex	D = 8 / 4 mm	9.10	8.45
	46.550	Kosmetikspiegel	D = 137 mm	36.80	34.15
	09.305	Kosmetikbox 09	270 x 93 x 85 mm	41.35	38.40
	46.523	Steckdose schwarz	System CH Typ13	41.35	38.40

* inkl. VRG

SIDLER Econom

Modell	Artikel-Nr.	Artikel	Spezifikation	CHF inkl. 8,1 % MWST	CHF exkl. MWST
EC ../60..	103589	LED Beleuchtungseinsatz kpl.	4000K	277.35	257.50
	103590	LED Beleuchtungseinsatz kpl.	3000K	277.35	257.50
	45.205	Beleuchtungseinsatz* EC 60 / T5 FL	1 x 24 W / T5	259.75	241.20
	47.830	Leuchtstofflampe T5*	24 Watt/840	44.00	40.85
	45.220	Opalabdeckung EC 60	565 x 84 mm	121.70	112.60
	45.240	Kunststoff-Einlage EC 60	596 x 119 mm	25.00	23.20
	46.580	Montageschiene	350 x 35 mm	17.90	16.60
	45.230	Glastablar EC 60	567 x 120 mm	27.50	25.55
	47.840	Elektr. Vorschaltgerät (EVG)	1 x 24 W / T5	130.55	121.20
EC 1/60..	45.210	Spiegeltüre komplett, wechselbar	563 x 443 mm	131.30	121.90
EC 1/60..oof	45.211	Spiegeltüre komplett, links	563 x 555 mm	219.85	204.15
	45.212	Spiegeltüre komplett, rechts	563 x 555 mm	219.85	204.15
EC 2/60..	45.213	Spiegeltüre komplett	281 x 443 mm	176.00	163.40
Alle Modelle	46.520	Doppelsteckdose	2 x T13	38.70	35.95
	46.521	Blinddeckel zu Steckdose	60 x 60 mm, weiss	10.95	10.15
	46.552	Türanschlagpuffer flach	D = 10 / 5 mm	6.75	6.25
	46.554	Türgriff pulverbeschichtet zu ooF	40 x 29 x 13 mm	23.35	21.70
	45.255	Scharnier zu EC	komplett	26.10	24.25
bis Ende 2016					
EC ../60..	46.527	Fassung für Glühlampen	E14	15.10	14.00
	46.500	Leuchtstofflampe T8*	15 Watt/840	36.40	33.80
Alle Modelle	46.522	Starter FS 22	für 15 u.18 Watt	6.75	6.25
	46.525	Fassung zu Leuchtstofflampen T8		11.40	10.60
	46.526	Fassung zu Leuchtstofflampen T8	mit Starter	14.45	13.40

*inkl. VRG

SIDLER Econom LED

Modell	Artikel-Nr.	Artikel	Spezifikation	CHF inkl. 8,1 % MWST	CHF exkl. MWST
EC 60	103563-01	Spiegeltüre komplett	472 × 580 mm	283.05	262.80
	103562-01	Opalabdeckung EC LED 60	582 mm	158.15	146.85
	103570	Montageschiene	557 mm	17.85	16.59
	45.724	Glastablar EC 60	583 × 98 mm	31.55	29.30
Alle Modelle	46.520	Doppelsteckdose	2 × T13	38.70	35.95
	46.521	Blindeckel zu Steckdose	60 × 60 mm, weiss	10.95	10.15
	45.497	Türanschlagpuffer Sonex	D = 8 / 4 mm	9.10	8.45
	500231	Scharnier Cristallo	mit Blumotion	48.55	45.10
	500238	Scharnier Cristallo	ohne Blumotion	35.45	32.90

SIDLER Enexa AP/UP

Modell	Artikel-Nr.	Artikel	Spezifikation	CHF inkl. 8,1 % MWST	CHF exkl. MWST
EAP 1/50	102506-03	Spiegeltüre EAP 50	498 x 701 mm	261.10	242.45
	100391-39	Glastablar EAP 50	460 x 98 mm	26.10	24.25
	102403-01	Blende EAP 50, oben	500 mm	99.00	91.90
	102409-01	Blende EAP 50, unten (Bodenprofil)	464 mm	31.60	29.35
EAP 1/60	102506-04	Spiegeltüre EAP 60	598 x 701 mm	285.85	265.40
	100391-40	Glastablar EAP 60	560 x 98 mm	33.00	30.65
	102403-02	Blende EAP 60, oben	600 mm	108.55	100.80
	102409-02	Blende EAP 60, unten (Bodenprofil)	564 mm	35.70	33.15
EAP 2/80	102506-01	Spiegeltüre EAP 80	398 x 701 mm	233.65	216.95
	44.720	Glastablar EAP 80	371 x 98 mm	22.65	21.05
	102403-03	Blende EAP 80, oben	800 mm	123.65	114.80
	102409-03	Blende EAP 80, unten (Bodenprofil)	764 mm	45.35	42.10
EAP 2/90	102506-02	Spiegeltüre EAP 90	448 x 701 mm	246.05	228.45
	100391-38	Glastablar EAP 90	421 x 98 mm	26.10	24.25
	102403-04	Blende EAP 90, oben	900 mm	133.35	123.80
	102409-04	Blende EAP 90, unten (Bodenprofil)	864 mm	49.50	45.95
EAP 2/100	102506-03	Spiegeltüre EAP 100	498 x 701 mm	261.10	242.45
	47.250	Glastablar EAP 100	471 x 98 mm	25.00	23.20
	102403-05	Blende EAP 100, oben	1000 mm	141.50	131.40
	102409-05	Blende EAP 100, unten (Bodenprofil)	964 mm	53.60	49.75
EAP 2/120	102506-04	Spiegeltüre EAP 120	598 x 701 mm	285.85	265.40
	47.251	Glastablar EAP 120	571 x 98 mm	31.55	29.30
	102403-06	Blende EAP 120, oben	1200 mm	158.05	146.75
	102409-06	Blende EAP 120, unten (Bodenprofil)	1164 mm	64.60	60.00
EAP 3/130	102506-03	Spiegeltüre EAP 130	498 x 701 mm	261.10	242.45
	102507-01	Spiegeltüre EAP 130, Mitte	298 x 701 mm	204.80	190.15
	47.250	Glastablar 120 EAP	471 x 98 mm	25.00	23.20
	47.257	Glastablar EAP, Mitte	283 x 98 mm	21.65	20.10
	102403-07	Blende EAP 130, oben	1300 mm	169.00	156.90
	102409-07	Blende EAP 130, unten (Bodenprofil)	1264 mm	68.70	63.80
	EAP 3/150	102506-04	Spiegeltüre EAP 150	598 x 701 mm	285.85
102507-01		Spiegeltüre EAP 150, Mitte	298 x 701 mm	204.80	190.15
47.251		Glastablar EAP 150	571 x 98 mm	31.55	29.30
47.257		Glastablar EAP 150, Mitte	283 x 98 mm	21.65	20.10
102403-08		Blende EAP 150, oben	1500 mm	181.35	168.40
102409-08		Blende EAP 150, unten (Bodenprofil)	1464 mm	76.95	71.45
Alle Modelle		500239	Doppelsteckdose, unten	2 x T13	43.30
	100265	Blinddeckel zu Doppelsteckdose unten	inkl. Rahmen	21.65	20.10
	101902	Gehäuse für Steckdose, ohne Sensor	Ausschnitt 46 x 46 mm	13.75	12.75
	102608	Gehäuse für Steckdose / Sensor	Wand links	19.30	17.90
	102609	Gehäuse für Steckdose / Sensor	Wand rechts	19.30	17.90
	101901	Türanschlagpuffer Sonex 90°		9.20	8.55
	44.729	Tablarträger, transparent	2 Träger, 2 Reiter	9.90	9.20
	500231	Scharnier Cristallo	mit Blumotion	48.55	45.10
	500238	Scharnier Cristallo	ohne Blumotion	35.45	32.90
	46.550	Kosmetikspiegel	D = 137 mm	36.80	34.15
	09.305	Kosmetikbox 09	270 x 93 x 85 mm	41.35	38.40
	102635	Sensor Mini	42 x 50 mm	116.80	108.45

*inkl. VRG

SIDLER Focus AP/UP

Modell	Artikel-Nr.	Artikel	Spezifikation	CHF inkl. 8,1 % MWST	CHF exkl. MWST
FSP 1/50	103273-01	Spiegeltüre FSP 50	498 × 759 mm	672.50	624.40
	46.110	Glastablar FSP 50	445 × 98 mm	26.10	24.25
	100586-19	Blende FSP 50, unten	449 mm	30.25	28.10
FSP 1/60	103273-02	Spiegeltüre FSP 60	598 × 759 mm	747.85	694.40
	46.111	Glastablar FSP 60	545 × 98 mm	33.00	30.65
	100586-20	Blende FSP 60, unten	549 mm	34.35	31.90
FSP 2/80	103274-01	Spiegeltüre FSP 80	398 × 759 mm	547.05	507.95
	100391-45	Glastablar FSP 80	745 × 98 mm	64.05	59.45
	100586-21	Blende FSP 80, unten	749 mm	44.70	41.50
FSP 2/90	103274-02	Spiegeltüre FSP 90	448 × 759 mm	583.95	542.20
	100391-46	Glastablar FSP 90	845 × 98 mm	69.15	64.20
	100586-22	Blende FSP 90, unten	849 mm	48.80	45.30
FSP 2/100	103274-03	Spiegeltüre FSP 100	498 × 759 mm	622.40	577.90
	46.114	Glastablar FSP 100	463 × 98 mm	26.10	24.25
	100586-23	Blende FSP 100, unten	948 mm	53.60	49.75
FSP 2/120	103273-03	Spiegeltüre FSP 120 mit 2 Fenster	608.5 × 759 mm	679.45	630.85
	103274-04	Spiegeltüre FSP 120 mit 1 Fenster	588.5 × 759 mm	690.20	640.85
	100391-48	Glastablar FSP 120	557 × 98 mm	96.75	89.85
	103268-01	Blende FSP 120 seitlich, Mitte	759 mm	140.10	130.10
	103509-01	Blende FSP AP 120, unten	1148 mm	84.50	78.45
FSP 2/130	103275-02	Spiegeltüre FSP 130 mit 2 Fenster	658.5 × 759 mm	804.05	746.55
	103434-01	Spiegeltüre FSP 130 mit 1 Fenster	638.5 × 759 mm	738.60	685.80
	100391-41	Glastablar FSP 130	607 × 98 mm	52.20	48.45
	103268-01	Blende FSP 120 seitlich, Mitte	759 mm	140.10	130.10
	103509-02	Blende FSP 130, unten	1248 mm	88.70	82.35
Alle Modelle	103250-01	Blende FSP, seitlich	759 mm	58.60	54.20
	500239	Doppelsteckdose, unten	2 × T13	43.30	40.20
	100265	Blinddeckel zu Doppelsteckdose unten	inkl. Rahmen	21.65	20.10
	101902	Gehäuse für Steckdose, ohne Sensor	Ausschnitt 46 × 46 mm	13.75	12.75
	45.497	Türanschlagpuffer Sonex D = 8 / 4 mm	für Breite 80–130	9.10	8.45
	101901	Türanschlagpuffer Sonex 90°	für 50 / 60	9.20	8.55
	44.729	Tablarträger, transparent	2 Träger, 2 Reiter	9.90	9.20
	500231	Scharnier Cristallo	mit Blumotion	48.55	45.10
	500238	Scharnier Cristallo	ohne Blumotion	35.45	32.90
	46.550	Kosmetikspiegel	D = 137 mm	36.80	34.15
	09.305	Kosmetikbox	270 × 93 × 85 mm	41.35	38.40

*inkl. VRG

SIDLER Gradient AP/UP

Modell	Artikel-Nr.	Artikel	Spezifikation	CHF inkl. 8,1 % MWST	CHF exkl. MWST
GR 1/50	103156-03	Spiegeltüre GR 50 links	498 × 761 mm	677.05	628.65
	103157-03	Spiegeltüre GR 50 rechts	498 × 761 mm	677.05	628.65
	100391-39	Glastablar GR 50	460 × 98 mm	26.10	24.25
	103159-01	Blende GR 50, oben	496 mm	77.55	72.00
	100586-29	Blende GR 50, unten	464 mm	24.45	22.70
GR 1/60	103156-04	Spiegeltüre GR 60 links	598 × 761 mm	746.30	692.95
	103157-04	Spiegeltüre GR 60 rechts	598 × 761 mm	746.30	692.95
	100391-40	Glastablar GR 60	560 × 98 mm	33.00	30.65
	103159-02	Blende GR 60, oben	596 mm	91.30	84.75
	100586-30	Blende GR 60, unten	564 mm	28.50	26.45
GR 2/80	103156-01	Spiegeltüre GR 80 links	398 × 761 mm	615.50	571.50
	103157-01	Spiegeltüre GR 80 rechts	398 × 761 mm	615.50	571.50
	100391-43	Glastablar GR 80	760 × 98 mm	116.20	107.90
	103159-03	Blende GR 80, oben	796 mm	118.40	109.95
	100586-31	Blende GR 80, unten	764 mm	37.00	34.35
GR 2/90	103156-02	Spiegeltüre GR 90 links	448 × 761 mm	646.35	600.15
	103157-02	Spiegeltüre GR 90 rechts	448 × 761 mm	646.35	600.15
	100391-44	Glastablar GR 90	860 × 98 mm	125.85	116.85
	103159-04	Blende GR 90, oben	896 mm	132.00	122.55
	100586-32	Blende GR 90, unten	864 mm	41.20	38.25
GR 2/100	103156-03	Spiegeltüre GR 100 links	498 × 761 mm	677.05	628.65
	103157-03	Spiegeltüre GR 100 rechts	498 × 761 mm	677.05	628.65
	47.250	Glastablar GR 100	471 × 98 mm	25.00	23.20
	103159-05	Blende GR 100, oben	996 mm	145.55	135.15
	100586-33	Blende GR 100, unten	964 mm	45.30	42.05
GR 2/120	103156-04	Spiegeltüre GR 120 links	598 × 761 mm	746.30	692.95
	103157-04	Spiegeltüre GR 120 rechts	598 × 761 mm	746.30	692.95
	47.251	Glastablar GR 120	571 × 98 mm	31.55	29.30
	103159-06	Blende GR 120, oben	1196 mm	172.85	160.50
	100586-34	Blende GR 120, unten	1164 mm	53.80	49.95
GR 2/130	103156-05	Spiegeltüre GR 130 links	648 × 761 mm	855.15	794.00
	103157-05	Spiegeltüre GR 130 rechts	648 × 761 mm	855.15	794.00
	100391-42	Glastablar GR 130	621 × 98 mm	103.05	95.70
	103159-07	Blende GR 130, oben	1296 mm	186.25	172.95
	100586-35	Blende GR 130, unten	1264 mm	58.00	53.85
GR 3/150/L	103156-04	Spiegeltüre GR 150 links	598 × 761 mm	746.30	692.95
	103157-04	Spiegeltüre GR 150 rechts	598 × 761 mm	746.30	692.95
	103158-01	Spiegeltüre GR 150, Mitte	298 × 761 mm	715.55	664.40
	47.251	Glastablar GR 150	571 × 98 mm	31.55	29.30
	47.257	Glastablar GR 150, Mitte	283 × 98 mm	21.65	20.10
	103159-08	Blende GR 150, oben	1496 mm	213.55	198.30
	100586-36	Blende GR 150, unten	1464 mm	66.50	61.75
Alle Modelle	500239	Doppelsteckdose, unten	2 × T13	43.30	40.20
	100265	Blinddeckel zu Doppelsteckdose unten	inkl. Rahmen	21.65	20.10
	45.497	Türanschlagpuffer Sonex D = 8 / 4 mm	für Breite 80 / 90	9.10	8.45
	101901	Türanschlagpuffer Sonex 90°	für 50 / 60 / 100–150	9.20	8.55
	44.729	Tablarträger, transparent	2 Träger, 2 Reiter	9.90	9.20
	500231	Scharnier Cristallo	mit Blumotion	48.55	45.10
	500238	Scharnier Cristallo	ohne Blumotion	35.45	32.90
	46.550	Kosmetikspiegel	D = 137 mm	36.80	34.15
	09.305	Kosmetikbox	270 × 93 × 85 mm	41.35	38.40
	102635	Sensor Mini	42 × 50 mm	116.80	108.45

*inkl. VRG

SIDLER LED

Modell	Artikel-Nr.	Artikel	Spezifikation	CHF inkl. 8,1 % MWST	CHF exkl. MWST
LED 1/40	44.540	Spiegeltüre LED 40 links	380 × 791 mm	439.80	408.35
	44.541	Spiegeltüre LED 40 rechts	380 × 791 mm	439.80	408.35
	44.161	Glastablar LED 40	363 × 98 × 5 mm	21.65	20.10
	44.211.A	Kunststoff-Einlage LED 40	367 × 105 mm	25.35	23.55
	44.118	Blende LED 40	376 mm Länge	84.00	78.00
	44.118.R	Blende LED 40 (zu RGB unten)	368 mm Länge	23.65	21.95
	44.129	Abdeckung Beleuchtung oben, glasklar	394 mm Länge	24.00	22.30
LED 1/50	44.542	Spiegeltüre LED 50 links	480 × 791 mm	497.55	462.00
	44.543	Spiegeltüre LED 50 rechts	480 × 791 mm	497.55	462.00
	44.150	Glastablar LED 50	463 × 98 × 5 mm	25.00	23.20
	44.200.A	Kunststoff-Einlage LED 50	467 × 105 mm	26.10	24.25
	44.110	Blende LED 50	476 mm Länge	93.15	86.50
	44.110.R	Blende LED 50 (zu RGB unten)	468 mm Länge	28.90	26.85
	44.120	Abdeckung Beleuchtung oben, glasklar	494 mm Länge	30.25	28.10
LED 1/60	44.544	Spiegeltüre LED 60 links	580 × 791 mm	551.40	512.00
	44.545	Spiegeltüre LED 60 rechts	580 × 791 mm	551.40	512.00
	44.151	Glastablar LED 60	563 × 98 × 5 mm	31.55	29.30
	44.201.A	Kunststoff-Einlage LED 60	567 × 105 mm	26.10	24.25
	44.111	Blende LED 60	576 mm Länge	106.30	98.70
	44.111.R	Blende LED 60 (zu RGB unten)	568 mm Länge	32.80	30.45
	44.121	Abdeckung Beleuchtung oben, glasklar	594 mm Länge	36.40	33.80
LED 2/80	44.546	Spiegeltüre LED 2/80 links	389 × 791 mm	426.65	396.15
	44.547	Spiegeltüre LED 2/80 rechts	389 × 791 mm	426.65	396.15
	44.152	Glastablar LED 2/80	373 × 98 × 5 mm	21.65	20.10
	44.202.A	Kunststoff-Einlage LED 2/80	377 × 105 mm	25.35	23.55
	44.112	Blende LED 80	776 mm Länge	126.00	117.00
	44.112.R	Blende LED 80 (zu RGB unten)	768 mm Länge	42.70	39.65
	44.122	Abdeckung Beleuchtung oben, glasklar	794 mm Länge	47.45	44.05
LED 2/90	44.548	Spiegeltüre LED 2/90 links	439 × 791 mm	458.20	425.45
	44.549	Spiegeltüre LED 2/90 rechts	439 × 791 mm	458.20	425.45
	44.153	Glastablar LED 2/90	423 × 98 × 5 mm	25.00	23.20
	44.203.A	Kunststoff-Einlage LED 2/90	427 × 105 mm	26.10	24.25
LED 2/90AS	44.550	Spiegeltüre LED 2/90AS, links	589 × 791 mm	557.95	518.05
	44.551	Spiegeltüre LED 2/90AS, rechts	589 × 791 mm	557.95	518.05
	44.552	Spiegeltüre LED 2/90AS, links	289 × 791 mm	380.75	353.55
	44.553	Spiegeltüre LED 2/90AS, rechts	289 × 791 mm	380.75	353.55
	44.155	Glastablar LED 2/90AS	573 × 98 × 5 mm	31.55	29.30
	44.154	Glastablar LED 2/90AS	273 × 98 × 5 mm	21.65	20.10
	44.210.A	Kunststoff-Einlage LED 2/90AS	577 × 105 mm	26.10	24.25
44.204.A	Kunststoff-Einlage LED 2/90AS	277 × 105 mm	23.35	21.70	
LED 2/90 alle	44.113	Blende LED 90	876 mm Länge	136.55	126.80
	44.113.R	Blende LED 90 (zu RGB unten)	868 mm Länge	46.65	43.30
	44.123	Abdeckung Beleuchtung oben, glasklar	894 mm Länge	52.90	49.10
LED 2/100	44.554	Spiegeltüre LED 2/100 links	489 × 791 mm	472.65	438.85
	44.555	Spiegeltüre LED 2/100 rechts	489 × 791 mm	472.65	438.85
	44.156	Glastablar LED 2/100	473 × 98 × 5 mm	25.00	23.20
	44.205.A	Kunststoff-Einlage LED 2/100	477 × 105 mm	26.10	24.25
LED 3/100	44.552	Spiegeltüre LED 3/100 links	289 × 791 mm	380.75	353.55
	44.553	Spiegeltüre LED 3/100 rechts	289 × 791 mm	380.75	353.55
	44.556	Spiegeltüre LED 3/100, Mitte, Band links	398 × 791 mm	439.80	408.35
	44.557	Spiegeltüre LED 3/100, Mitte, Band rechts	398 × 791 mm	439.80	408.35
	44.154	Glastablar LED 3/100	273 × 98 × 5 mm	21.65	20.10
	44.157	Glastablar LED 3/100, Mitte	383 × 98 × 5 mm	25.00	23.20
	44.206.A	Kunststoff-Einlage LED 3/100, Mitte	387 × 105 mm	25.35	23.55
	44.204.A	Kunststoff-Einlage LED 3/100	277 × 105 mm	23.35	21.70
LED 100 alle	44.114	Blende LED 100	976 mm Länge	145.70	135.30
	44.114.R	Blende LED 100 (zu RGB unten)	968 mm Länge	51.20	47.55
	44.124	Abdeckung Beleuchtung oben, glasklar	994 mm Länge	58.45	54.25

SIDLER LED

Modell	Artikel-Nr.	Artikel	Spezifikation	CHF inkl. 8,1 % MWST	CHF exkl. MWST	
LED 2/120	44.550	Spiegeltüre LED 2/120 links	589 × 791 mm	557.95	518.05	
	44.551	Spiegeltüre LED 2/120 rechts	589 × 791 mm	557.95	518.05	
	44.155	Glastablar LED 2/120	573 × 98 × 5 mm	31.55	29.30	
	44.210.A	Kunststoff-Einlage LED 2/120	577 × 105 mm	26.10	24.25	
LED 3/120	44.552	Spiegeltüre LED 3/120 links	289 × 791 mm	380.75	353.55	
	44.553	Spiegeltüre LED 3/120 rechts	289 × 791 mm	380.75	353.55	
	44.558	Spiegeltüre LED 3/120, Mitte, Band links	598 × 791 mm	584.20	542.45	
	44.559	Spiegeltüre LED 3/120, Mitte, Band rechts	598 × 791 mm	584.20	542.45	
	44.158	Glastablar LED 3/120, Mitte	583 × 98 × 5 mm	31.55	29.30	
	44.154	Glastablar LED 3/120	273 × 98 × 5 mm	21.65	20.10	
	44.208.A	Kunststoff-Einlage LED 3/120, Mitte	587 × 105 mm	26.10	24.25	
	44.204.A	Kunststoff-Einlage LED 3/120	277 × 105 mm	23.35	21.70	
LED 120 alle	44.115	Blende LED 120	1176 mm Länge	166.70	154.80	
	44.115.R	Blende LED 120 (zu RGB unten)	1168 mm Länge	61.05	56.70	
	44.125	Abdeckung Beleuchtung oben, glasklar	1194 mm Länge	71.45	66.35	
LED 3/130	44.554	Spiegeltüre LED 3/130 links	489 × 791 mm	472.65	438.85	
	44.555	Spiegeltüre LED 3/130 rechts	489 × 791 mm	472.65	438.85	
	44.560	Spiegeltüre LED 3/130, Mitte, Band links	298 × 791 mm	380.75	353.55	
	44.156	Glastablar LED 3/130	473 × 98 × 5 mm	25.00	23.20	
	44.159	Glastablar LED 3/130, Mitte	283 × 98 × 5 mm	21.65	20.10	
	44.205.A	Kunststoff-Einlage LED 3/130	477 × 105 mm	26.10	24.25	
	44.209.A	Kunststoff-Einlage LED 3/130, Mitte	287 × 105 mm	23.35	21.70	
	44.116	Blende LED 130	1276 mm Länge	178.50	165.75	
	44.116.R	Blende LED 130 (zu RGB unten)	1268 mm Länge	65.65	60.95	
	44.126	Abdeckung Beleuchtung oben, glasklar	1294 mm Länge	74.25	68.95	
LED 3/150	44.550	Spiegeltüre LED 3/150 links	589 × 791 mm	557.95	518.05	
	44.551	Spiegeltüre LED 3/150 rechts	589 × 791 mm	557.95	518.05	
	44.560	Spiegeltüre LED 3/150, Mitte, Band links	298 × 791 mm	380.75	353.55	
	44.155	Glastablar LED 3/150	573 × 98 × 5 mm	31.55	29.30	
	44.159	Glastablar LED 3/150, Mitte	283 × 98 × 5 mm	21.65	20.10	
	44.210.A	Kunststoff-Einlage LED 3/150	577 × 105 mm	26.10	24.25	
	44.209.A	Kunststoff-Einlage LED 3/150, Mitte	287 × 105 mm	23.35	21.70	
	44.117	Blende LED 150	1476 mm Länge	198.20	184.05	
	44.117.R	Blende LED 150 (zu RGB unten)	1468 mm Länge	73.50	68.25	
	44.127	Abdeckung Beleuchtung oben, glasklar	1494 mm Länge	88.00	81.70	
			Betriebsgeräte (zu LED oben)	Schrankbreite		
	44.140	zum Schalten oder Dimmen	40/50/60 cm	207.45	192.60	
	44.141	zum Schalten oder Dimmen	80/90/100 cm	272.10	252.65	
	44.142	zum Schalten oder Dimmen	120/130/150 cm	320.20	297.30	
			Betriebsgeräte (mit RGB unten)			
	44.146	Steuergerät RGB-W	40–150 cm	340.75	316.40	
	44.147	Fernbedienung RGB-W	40–150 cm	340.75	316.40	
Alle Modelle	45.130	Tablarträger LED, Paar	2 Träger, 2 Reiter	9.90	9.20	
	44.322	Zierleisten LED, unten links	silber, matt	12.20	11.35	
	44.323	Zierleisten LED, unten rechts	silber, matt	12.20	11.35	
	46.531	Scharnier	Cristallo	44.00	40.85	
	46.536	Tür-Dämpfungssystem	zu Cristallo	20.00	18.55	
	44.530	Türanschlagpuffer Sonex	D = 5 / 4 mm	9.10	8.45	
	46.550	Kosmetikspiegel	D = 137 mm	36.80	34.15	
	09.305	Kosmetikbox 09	270 × 93 × 85 mm	41.35	38.40	
	46.523	Steckdose schwarz	System CH Typ 13	41.35	38.40	
	46.524	Abdeckrahmen zu Steckdose	Chrom matt	30.20	28.05	
	46.528	Blindverschluss	schwarz	15.80	14.65	
	46.534	Scharnierabdeckung mit Logo	paarweise	4.80	4.45	

* inkl VRG

A = anthrazit

SIDLER Lumara

Modell	Artikel-Nr.	Artikel	Spezifikation	CHF inkl. 8,1 % MWST	CHF exkl. MWST
LU 1/50	46.100	Spiegeltüre LU 50	446 × 775 mm	296.75	275.55
	46.110	Glastablar LU 50	445 × 98 mm	26.10	24.25
	46.120	Kunststoff-Einlage LU 50	449 × 105 mm	26.10	24.25
	46.130	Blende LU 50, unten (Bodenprofil)	449 mm	30.25	28.10
LU 1/60	46.101	Spiegeltüre LU 60	546 × 775 mm	320.20	297.30
	46.111	Glastablar LU 60	545 × 98 mm	33.00	30.65
	46.121	Kunststoff-Einlage LU 60	549 × 105 mm	26.10	24.25
	46.131	Blende LU 60, unten (Bodenprofil)	549 mm	34.35	31.90
LU 2/80	46.102	Spiegeltüre LU 80	373 × 775 mm	243.25	225.85
	46.112	Glastablar LU 80	363 × 98 mm	22.65	21.05
	46.122	Kunststoff-Einlage LU 80	367 × 105 mm	26.10	24.25
	46.132	Blende LU 80, unten (Bodenprofil)	749 mm	44.70	41.50
LU 2/90	46.103	Spiegeltüre LU 90	423 × 775 mm	251.45	233.45
	46.113	Glastablar LU 90	414 × 98 mm	26.10	24.25
	46.123	Kunststoff-Einlage LU 90	418 × 105 mm	26.10	24.25
	46.133	Blende LU 90, unten (Bodenprofil)	849 mm	48.80	45.30
LU 2/100	46.104	Spiegeltüre LU 100	473 × 775 mm	296.75	275.55
	46.114	Glastablar LU 100	463 × 98 mm	26.10	24.25
	46.124	Kunststoff-Einlage LU 100	467 × 105 mm	26.10	24.25
	46.134	Blende LU 100, unten (Bodenprofil)	948 mm	53.60	49.75
LU 2/120	46.105	Spiegeltüre LU 120	573 × 775 mm	320.20	297.30
	46.115	Glastablar LU 120	563 × 98 mm	33.00	30.65
	46.125	Kunststoff-Einlage LU 120	567 × 105 mm	26.10	24.25
	46.135	Blende LU 120, unten (Bodenprofil)	1148 mm	62.50	58.05
LU 2/130 oF	46.106	Spiegeltüre LU 130	514 × 775 mm	296.75	275.55
	46.116	Glastablar LU 130	490 × 98 mm	26.10	24.25
	46.117	Glastablar LU 130, Mitte	230 × 98 mm	22.65	21.05
	46.126	Kunststoff-Einlage LU 130	494 × 105 mm	26.10	24.25
	46.127	Kunststoff-Einlage LU 130, Mitte	234 × 105 mm	23.35	21.70
	46.136	Blende LU 130, unten (Bodenprofil)	1248 mm	68.70	63.80
Alle Modelle	46.140	Blende LU, seitlich	774 mm	64.60	60.00
	46.523	Steckdose schwarz	System CH Typ13	41.35	38.40
	45.497	Türanschlagpuffer Sonex	D = 8 / 4 mm	9.10	8.45
	44.729	Tablarträger, transparent, Paar	2 Träger, 2 Reiter	9.90	9.20
	46.531	Scharnier	Cristallo	44.00	40.85
	46.536	Tür-Dämpfungssystem	Blumotion	20.00	18.55
	46.550	Kosmetikspiegel	D = 137 mm	36.80	34.15
	09.305	Kosmetikbox 09	270 × 93 × 85 mm	41.35	38.40

* inkl. VRG

SIDLER Lumara Novo

Modell	Artikel-Nr.	Artikel	Spezifikation	CHF inkl. 8,1 % MWST	CHF exkl. MWST
LN 1/50	103216-03	Spiegeltüre LN 50	446 × 775 mm	260.60	241.95
	46.110	Glastablar LN 50	445 × 98 mm	26.10	24.25
	100586-19	Blende LN 50, unten	449 mm	30.25	28.10
LN 1/60	103216-04	Spiegeltüre LN 60	546 × 775 mm	265.00	246.05
	46.111	Glastablar LN 60	545 × 98 mm	33.00	30.65
	100586-20	Blende LN 60, unten	549 mm	34.35	31.90
LN 2/80	103216-01	Spiegeltüre LN 80	373 × 775 mm	232.65	216.00
	100391-45	Glastablar LN 80	745 × 98 mm	64.05	59.45
	100586-21	Blende LN 80, unten	749 mm	44.70	41.50
LN 2/90	102316-02	Spiegeltüre LN 90	423 × 775 mm	254.70	236.50
	100391-46	Glastablar LN 90	845 × 98 mm	69.15	64.20
	100586-22	Blende LN 90, unten	849 mm	48.80	45.30
LN 2/100	103216-05	Spiegeltüre LN 100	473 × 775 mm	266.50	247.45
	46.114	Glastablar LN 100	463 × 98 mm	26.10	24.25
	100586-23	Blende LN 100, unten	948 mm	53.60	49.75
LN 2/120	103216-06	Spiegeltüre LN 120	573 × 775 mm	291.55	270.70
	46.115	Glastablar LN 120	563 × 98 mm	33.00	30.65
	100586-24	Blende LN 120, unten	1148 mm	62.50	58.05
LN 2/130	103216-07	Spiegeltüre LN 130	608 × 775 mm	300.40	278.90
	100391-41	Glastablar LN 130	607 × 98 mm	52.20	48.45
	100586-25	Blende LN 130, unten	1248 mm	68.70	63.80
Alle Modelle	46.140	Blende LN, seitlich	774 mm	64.60	60.00
	500239	Doppelsteckdose, unten	2 × T13	43.30	40.20
	100265	Blinddeckel zu Doppelsteckdose unten	inkl. Rahmen	21.65	20.10
	45.497	Türanschlagpuffer Sonex	D = 8 / 4 mm	9.10	8.45
	44.729	Tablarträger, transparent, Paar	2 Träger, 2 Reiter	9.90	9.20
	500231	Scharnier Cristallo	mit Blumotion	48.55	45.10
	500238	Scharnier Cristallo	ohne Blumotion	35.45	32.90
	46.550	Kosmetikspiegel	D = 137 mm	36.80	34.15
	09.305	Kosmetikbox 09	270 × 93 × 85 mm	41.35	38.40

* inkl. VRG

SIDLER Madera

Modell	Artikel-Nr.	Artikel	Spezifikation	CHF inkl. 8,1 % MWST	CHF exkl. MWST
MA 1/50	46.150	Spiegeltüre MA 50	498 × 614 mm	211.65	196.50
	47.250	Glastablar MA 50	471 × 98 mm	25.00	23.20
	47.270	Kunststoff-Einlage MA 50	475 × 104 mm	25.00	23.20
	47.340	Blende MA 50	500 mm	137.85	128.00
	47.350	Blende MA 50, unten (Bodenprofil)	475 mm	28.90	26.85
	46.160	Offene Glasablage, Eiche natur	500 mm	500.20	464.45
	46.170	Offene Glasablage, Eiche dunkel	500 mm	538.65	500.15
MA 1/60	46.151	Spiegeltüre MA 60	598 × 614 mm	259.75	241.20
	47.251	Glastablar MA 60	571 × 98 mm	31.55	29.30
	47.271	Kunststoff-Einlage MA 60	575 × 104 mm	25.00	23.20
	47.341	Blende MA 60	600 mm	157.50	146.25
	47.351	Blende MA 60, unten (Bodenprofil)	575 mm	32.80	30.45
	46.161	Offene Glasablage, Eiche natur	600 mm	535.95	497.65
	46.171	Offene Glasablage, Eiche dunkel	600 mm	574.40	533.35
MA 2/80	46.152	Spiegeltüre MA 80	398 × 614 mm	195.15	181.20
	45.721	Glastablar MA 80	377 × 98 mm	21.65	20.10
	47.278	Kunststoff-Einlage MA 80	381 × 104 mm	25.00	23.20
	47.342	Blende MA 80	800 mm	194.30	180.40
	47.352	Blende MA 80, unten (Bodenprofil)	775 mm	42.70	39.65
	46.162	Offene Glasablage, Eiche natur	800 mm	619.75	575.45
	46.172	Offene Glasablage, Eiche dunkel	800 mm	656.85	609.90
MA 2/90	46.153	Spiegeltüre MA 90	448 × 614 mm	203.40	188.85
	47.252	Glastablar MA 90	427 × 98 mm	25.00	23.20
	47.272	Kunststoff-Einlage MA 90	431 × 104 mm	25.00	23.20
	47.343	Blende MA 90	900 mm	208.80	193.85
	47.353	Blende MA 90, unten (Bodenprofil)	875 mm	46.65	43.30
	46.163	Offene Glasablage, Eiche natur	900 mm	651.40	604.85
	46.173	Offene Glasablage, Eiche dunkel	900 mm	689.85	640.55
MA 2/100	46.150	Spiegeltüre MA 100	498 × 614 mm	211.65	196.50
	47.255	Glastablar MA 100	477 × 98 mm	25.00	23.20
	47.275	Kunststoff-Einlage MA 100	481 × 104 mm	25.00	23.20
	47.344	Blende MA 100	1000 mm	224.50	208.45
	47.354	Blende MA 100, unten (Bodenprofil)	975 mm	51.20	47.55
	46.164	Offene Glasablage, Eiche natur	1000 mm	687.15	638.00
	46.174	Offene Glasablage, Eiche dunkel	1000 mm	725.55	673.70
MA 2/120	46.151	Spiegeltüre MA 120	598 × 614 mm	259.75	241.20
	47.253	Glastablar MA 120	577 × 98 mm	31.55	29.30
	47.274	Kunststoff-Einlage MA 120	581 × 104 mm	25.00	23.20
	47.345	Blende MA 120	1200 mm	253.35	235.25
	47.355	Blende MA 120, unten (Bodenprofil)	1174 mm	61.05	56.70
	46.165	Offene Glasablage, Eiche natur	1200 mm	754.45	700.50
	46.175	Offene Glasablage, Eiche dunkel	1200 mm	792.95	736.25
MA 3/130	46.150	Spiegeltüre MA 130	498 × 614 mm	211.65	196.50
	46.155	Spiegeltüre MA 130, Mitte	298 × 614 mm	177.35	164.65
	47.255	Glastablar MA 130	477 × 98 mm	25.00	23.20
	47.257	Glastablar MA 130, Mitte	283 × 98 mm	21.65	20.10
	47.275	Kunststoff-Einlage MA 130	481 × 104 mm	25.00	23.20
	47.277	Kunststoff-Einlage MA 130, Mitte	287 × 104 mm	22.35	20.75
	47.346	Blende MA 130	1300 mm	269.15	249.90
	47.356	Blende MA 130, unten (Bodenprofil)	1274 mm	65.65	60.95
	46.166	Offene Glasablage, Eiche natur	1300 mm	803.95	746.45
	46.176	Offene Glasablage, Eiche dunkel	1300 mm	841.05	780.90

SIDLER Madera

Modell	Artikel-Nr.	Artikel	Spezifikation	CHF inkl. 8,1 % MWST	CHF exkl. MWST
MA 3/150	46.151	Spiegeltüre MA 150	598 × 614 mm	259.75	241.20
	46.155	Spiegeltüre MA 150, Mitte	298 × 614 mm	177.35	164.65
	47.253	Glastablar MA 150	577 × 98 mm	31.55	29.30
	47.257	Glastablar MA 150, Mitte	283 × 98 mm	21.65	20.10
	47.274	Kunststoff-Einlage MA 150	581 × 104 mm	25.00	23.20
	47.277	Kunststoff-Einlage MA 150, Mitte	287 × 104 mm	22.35	20.75
	47.347	Blende MA 150	1500 mm	287.50	266.95
	47.357	Blende MA 150, unten (Bodenprofil)	1474 mm	73.50	68.25
	46.167	Offene Glasablage, Eiche natur	1500 mm	867.10	805.10
	46.177	Offene Glasablage, Eiche dunkel	1500 mm	905.65	840.90
Alle Modelle	46.523	Steckdose schwarz	System CH Typ13	41.35	38.40
	45.497	Türanschlagpuffer Sonex	D = 8 / 4 mm	9.10	8.45
	44.729	Tablarträger, transparent, Paar	2 Träger, 2 Reiter	9.90	9.20
	46.531	Scharnier	Cristallo	44.00	40.85
	46.536	Tür-Dämpfungssystem	Blumotion	20.00	18.55
	46.550	Kosmetikspiegel	D = 137 mm	36.80	34.15
	09.305	Kosmetikbox 09	270 × 93 × 85 mm	41.35	38.40

* inkl. VRG

SIDLER Planeo

Modell	Artikel-Nr.	Artikel	Spezifikation	CHF inkl. 8,1 % MWST	CHF exkl. MWST
PL 1/50	46.200	Spiegeltüre PL 50	369 × 655 mm	202.05	187.60
	46.210	Glastablar PL 50	341 × 98 mm	22.65	21.05
	46.220	Kunststoff-Einlage PL 50	345 × 104 mm	26.10	24.25
	46.230	Blende PL 1/50/L	500 mm	153.90	142.90
	46.240	Blende PL 1/50/R	500 mm	153.90	142.90
	46.250	Blende PL 50, unten (Bodenprofil)	345 mm	26.10	24.25
	46.260	Seitenflügel rechts, 130 mm, inkl. Tablare	zu PL 1/50/L	520.90	483.65
	46.270	Seitenflügel links, 130 mm, inkl. Tablare	zu PL 1/50/R	520.90	483.65
PL 1/60	46.201	Spiegeltüre PL 60	449 × 655 mm	217.10	201.60
	46.211	Glastablar PL 60	421 × 98 mm	26.10	24.25
	46.221	Kunststoff-Einlage PL 60	425 × 104 mm	26.10	24.25
	46.231	Blende PL 1/60/L	600 mm	162.15	150.55
	46.241	Blende PL 1/60/R	600 mm	162.15	150.55
	46.251	Blende PL 60, unten (Bodenprofil)	425 mm	30.25	28.10
	46.261	Seitenflügel rechts, 150 mm, inkl. Tablare	zu PL 1/60/L	531.80	493.80
	46.271	Seitenflügel links, 150 mm, inkl. Tablare	zu PL 1/60/R	531.80	493.80
PL 1/80	46.202	Spiegeltüre PL 80	599 × 655 mm	273.50	253.95
	46.212	Glastablar PL 80	571 × 98 mm	33.00	30.65
	46.222	Kunststoff-Einlage PL 80	575 × 104 mm	26.10	24.25
	46.232	Blende PL 1/80/L	800 mm	178.65	165.90
	46.242	Blende PL 1/80/R	800 mm	178.65	165.90
	46.252	Blende PL 80, unten (Bodenprofil)	575 mm	34.35	31.90
	46.262	Seitenflügel rechts, 200 mm, inkl. Tablare	zu PL 1/80/L	557.90	518.00
	46.272	Seitenflügel links, 200 mm, inkl. Tablare	zu PL 1/80/L	557.90	518.00
PL 1/90	46.202	Spiegeltüre PL 90	599 × 655 mm	273.50	253.95
	46.213	Glastablar PL 90	571 × 98 mm	33.00	30.65
	46.223	Kunststoff-Einlage PL 90	575 × 104 mm	26.10	24.25
	46.233	Blende PL 1/90/L	900 mm	186.85	173.50
	46.243	Blende PL 1/90/R	900 mm	186.85	173.50
	46.252	Blende PL 90, unten (Bodenprofil)	575 mm	34.35	31.90
	46.263	Seitenflügel rechts, 300 mm, inkl. Tablare	zu PL 1/90/L	601.90	558.85
	46.273	Seitenflügel links, 300 mm, inkl. Tablare	zu PL 1/90/L	601.90	558.85
PL 2/100	46.200	Spiegeltüre PL 100	369 × 655 mm	202.05	187.60
	46.214	Glastablar PL 100	347 × 98 mm	22.65	21.05
	46.224	Kunststoff-Einlage PL 100	351 × 104 mm	26.10	24.25
	46.234	Blende PL 100	1000 mm	214.40	199.05
	46.253	Blende PL 100, unten (Bodenprofil)	715 mm	44.70	41.50
	46.260	Seitenflügel rechts, 130 mm, inkl. Tablare	zu PL 100	520.90	483.65
	46.270	Seitenflügel links, 130 mm, inkl. Tablare	zu PL 100	520.90	483.65
	PL 2/120	46.201	Spiegeltüre PL 120	449 × 655 mm	217.10
46.215		Glastablar PL 120	427 × 98 mm	26.10	24.25
46.225		Kunststoff-Einlage PL 120	431 × 104 mm	26.10	24.25
46.235		Blende PL 120	1200 mm	230.85	214.35
46.254		Blende PL 120, unten (Bodenprofil)	875 mm	48.80	45.30
46.261		Seitenflügel rechts, 150 mm, inkl. Tablare	zu PL 2/120/L	531.80	493.80
46.271		Seitenflügel links, 150 mm, inkl. Tablare	zu PL 2/120/R	531.80	493.80
PL 2/130		46.203	Spiegeltüre PL 130	499 × 655 mm	225.35
	46.216	Glastablar PL 130	477 × 98 mm	26.10	24.25
	46.226	Kunststoff-Einlage PL 130	481 × 104 mm	26.10	24.25
	46.236	Blende PL 130	1300 mm	240.50	223.30
	46.255	Blende PL 130, unten (Bodenprofil)	975 mm	53.60	49.75
	46.261	Seitenflügel rechts, 150 mm, inkl. Tablare	zu PL 2/130/L	531.80	493.80
	46.271	Seitenflügel links, 150 mm, inkl. Tablare	zu PL 2/130/R	531.80	493.80

SIDLER Planeo

Modell	Artikel-Nr.	Artikel	Spezifikation	CHF inkl. 8,1 % MWST	CHF exkl. MWST
PL 2/150	46.202	Spiegeltüre PL 150	599 × 655 mm	273.50	253.95
	46.217	Glastablar PL 150	577 × 98 mm	33.00	30.65
	46.227	Kunststoff-Einlage PL 150	581 × 104 mm	26.10	24.25
	46.237	Blende PL 150	1500 mm	255.55	237.30
	46.256	Blende PL 150, unten (Bodenprofil)	1174 mm	63.95	59.40
	46.261	Seitenflügel rechts, 150 mm, inkl. Tablare	zu PL 2/150/L	531.80	493.80
	46.271	Seitenflügel links, 150 mm, inkl. Tablare	zu PL 2/150/R	531.80	493.80
Alle Modelle	46.523	Steckdose schwarz	System CH Typ13	41.35	38.40
	45.497	Türanschlagpuffer Sonex	D = 8 / 4 mm	9.10	8.45
	44.729	Tablarträger, transparent, Paar	2 Träger, 2 Reiter	9.90	9.20
	46.531	Scharnier	Cristallo	44.00	40.85
	46.536	Tür-Dämpfungssystem	Blumotion	20.00	18.55
	46.550	Kosmetikspiegel	D = 137 mm	36.80	34.15
	09.305	Kosmetikbox 09	270 × 93 × 85 mm	41.35	38.40

* inkl. VRG

SIDLER priolo

Modell	Artikel-Nr.	Artikel	Spezifikation	CHF inkl. 8,1 % MWST	CHF exkl. MWST
PR 1/50	45.090	Spiegeltüre PR 50, links	498 x 760 mm	271.80	252.35
	45.140	Spiegeltüre PR 50, rechts	498 x 760 mm	271.80	252.35
	45.720	Glastablar PR 50	471 x 98 x 5 mm	25.00	23.20
	45.096	Kunststoff-Einlage PR 50, anthrazit	475 x 104 mm	26.10	24.25
	45.109	Blende PR 50	500 mm Länge	149.65	138.95
	45.120	Abdeckung Beleuchtung oben, glasklar	492 mm Länge	33.70	31.30
	45.135	Kompakt-Leuchtstofflampe*	36 Watt/840	55.65	51.65
	45.741	Fassung Dulux L		11.50	10.70
	47.268	Elektr. Vorschaltgerät	1 x 18–40 Watt / KL	130.55	121.20
PR 1/60	45.091	Spiegeltüre PR 60, links	598 x 760 mm	338.70	314.50
	45.141	Spiegeltüre PR 60, rechts	598 x 760 mm	338.70	314.50
	45.505	Glastablar PR 60	571 x 98 x 5 mm	31.55	29.30
	45.097	Kunststoff-Einlage PR 60, anthrazit	575 x 104 mm	26.10	24.25
	45.110	Blende PR 60	600 mm Länge	160.20	148.75
	45.121	Abdeckung Beleuchtung oben, glasklar	592 mm Länge	38.45	35.70
	46.502	Leuchtstofflampe T5*	14 Watt/840	43.30	40.20
	46.681	Elektr. Vorschaltgerät	14–35 Watt / T5	130.55	121.20
PR 2/80	45.092	Spiegeltüre PR 2/80 links	398 x 760 mm	220.55	204.80
	45.142	Spiegeltüre PR 2/80 rechts	398 x 760 mm	220.55	204.80
	45.721	Glastablar PR 2/80	377 x 98 x 5 mm	21.65	20.10
	45.098	Kunststoff-Einlage PR 2/80, anthrazit	381 x 104 mm	25.35	23.55
	45.111	Blende PR 80	800 mm Länge	204.80	190.15
	45.122	Abdeckung Beleuchtung oben, glasklar	792 mm Länge	48.80	45.30
	46.502	Leuchtstofflampe T5*	14 Watt/840	43.30	40.20
	46.681	Elektr. Vorschaltgerät	14–35 Watt / T5	130.55	121.20
PR 2/90	45.093	Spiegeltüre PR 2/90 links	448 x 760 mm	240.20	223.05
	45.143	Spiegeltüre PR 2/90 rechts	448 x 760 mm	240.20	223.05
	45.722	Glastablar PR 2/90	427 x 98 x 5 mm	25.00	23.20
	45.099	Kunststoff-Einlage PR 2/90, anthrazit	431 x 104 mm	26.10	24.25
PR 2/90AS	45.091	Spiegeltüre PR 2/90AS, links	598 x 760 mm	338.70	314.50
	45.144	Spiegeltüre PR 2/90AS, rechts	298 x 760 mm	194.30	180.40
	45.094	Spiegeltüre PR 2/90AS, links	298 x 760 mm	194.30	180.40
	45.141	Spiegeltüre PR 2/90AS, rechts	598 x 760 mm	338.70	314.50
	45.506	Glastablar PR 2/90AS	577 x 98 x 5 mm	31.55	29.30
	45.723	Glastablar PR 2/90AS	277 x 98 x 5 mm	21.65	20.10
	45.100	Kunststoff-Einlage PR 2/90AS, anthrazit	581 x 104 mm	26.10	24.25
	45.101	Kunststoff-Einlage PR 2/90AS, anthrazit	281 x 104 mm	23.35	21.70
PR 2/90 alle	45.112	Blende PR 90	900 mm Länge	220.55	204.80
	45.123	Abdeckung Beleuchtung oben, glasklar	892 mm Länge	55.65	51.65
	45.490	Leuchtstofflampe T5*	21 Watt/840	43.30	40.20
	46.681	Elektr. Vorschaltgerät	14–35 Watt / T5	130.55	121.20
PR 2/100	45.090	Spiegeltüre PR 2/100, links	498 x 760 mm	271.80	240.35
	45.140	Spiegeltüre PR 2/100, rechts	498 x 760 mm	271.80	240.35
	45.725	Glastablar PR 2/100	477 x 98 x 5 mm	25.00	22.10
	45.104	Kunststoff-Einlage PR 2/100, anthrazit	481 x 104 mm	26.10	23.10
PR 3/100	45.094	Spiegeltüre PR 3/100, links	298 x 760 mm	194.30	180.40
	45.144	Spiegeltüre PR 3/100, rechts	298 x 760 mm	194.30	180.40
	45.145	Spiegeltüre PR 3/100, Mitte, Band links	398 x 760 mm	220.55	204.80
	45.146	Spiegeltüre PR 3/100, Mitte, Band rechts	398 x 760 mm	220.55	204.80
	45.723	Glastablar PR 3/100	277 x 98 x 5 mm	21.65	20.10
	46.620	Glastablar PR 3/100, Mitte	383 x 98 x 5 mm	25.00	23.20
	45.102	Kunststoff-Einlage PR 3/100, anthrazit, Mitte	387 x 104 mm	25.35	23.55
	45.101	Kunststoff-Einlage PR 3/100, anthrazit	281 x 104 mm	23.35	21.70
PR 100 alle	45.113	Blende PR 100	1000 mm Länge	242.90	225.55
	45.124	Abdeckung Beleuchtung oben, glasklar	992 mm Länge	59.05	54.85
	45.490	Leuchtstofflampe T5*	21 Watt/840	43.30	40.20
	46.681	Elektr. Vorschaltgerät	14–35 Watt / T5	130.55	121.20

SIDLER priolo

Modell	Artikel-Nr.	Artikel	Spezifikation	CHF inkl. 8,1 % MWST	CHF exkl. MWST
PR 2/120	45.091	Spiegeltüre PR 2/120, links	598 × 760 mm	338.70	314.50
	45.141	Spiegeltüre PR 2/120, rechts	598 × 760 mm	338.70	314.50
	45.506	Glastablar PR 2/120	577 × 98 × 5 mm	31.55	29.30
	45.100	Kunststoff-Einlage PR 2/120	581 × 104 mm	26.10	24.25
PR 3/120	45.094	Spiegeltüre PR 3/120, links	298 × 760 mm	194.30	180.40
	45.144	Spiegeltüre PR 3/120, rechts	298 × 760 mm	194.30	180.40
	45.147	Spiegeltüre PR 3/120, Mitte, Band links	598 × 760 mm	338.70	314.50
	45.148	Spiegeltüre PR 3/120, Mitte, Band rechts	598 × 760 mm	338.70	314.50
	45.724	Glastablar PR 3/120, Mitte	583 × 98 × 5 mm	31.55	29.30
	45.723	Glastablar PR 3/120	277 × 98 × 5 mm	21.65	20.10
	45.103	Kunststoff-Einlage PR 3/120, anthrazit, Mitte	587 × 104 mm	26.10	24.25
	45.101	Kunststoff-Einlage PR 3/120, anthrazit	281 × 104 mm	23.35	21.70
PR 120 alle	45.114	Blende PR 120	1200 mm Länge	273.00	253.50
	45.125	Abdeckung Beleuchtung oben, glasklar	1192 mm Länge	65.25	60.60
	46.503	Leuchtstofflampe T5*	28 Watt/840	43.30	40.20
	46.681	Elektr. Vorschaltgerät	14–35 Watt / T5	130.55	121.20
PR 3/130	45.090	Spiegeltüre PR 3/130, links	498 × 760 mm	271.80	252.35
	45.140	Spiegeltüre PR 3/130, rechts	498 × 760 mm	271.80	252.35
	45.149	Spiegeltüre PR 3/130, Mitte, Band links	298 × 760 mm	194.30	180.40
	45.725	Glastablar PR 3/130	477 × 98 × 5 mm	25.00	23.20
	45.507	Glastablar PR 3/130, Mitte	283 × 98 × 5 mm	21.65	20.10
	45.104	Kunststoff-Einlage PR 3/130, anthrazit	481 × 104 mm	26.10	24.25
	45.105	Kunststoff-Einlage PR 3/130, anthrazit, Mitte	287 × 104 mm	23.35	21.70
	45.115	Blende PR 130	1300 mm Länge	287.50	266.95
	45.126	Abdeckung Beleuchtung oben, glasklar	1292 mm Länge	74.25	68.95
	46.503	Leuchtstofflampe T5*	28 Watt/840	43.30	40.20
	46.681	Elektr. Vorschaltgerät	14–35 Watt / T5	130.55	121.20
PR 3/150	45.091	Spiegeltüre PR 3/150 links	598 × 760 mm	338.70	314.50
	45.141	Spiegeltüre PR 3/150 rechts	598 × 760 mm	338.70	314.50
	45.149	Spiegeltüre PR 3/150, Mitte, Band links	298 × 760 mm	194.30	180.40
	45.506	Glastablar PR 3/150	577 × 98 × 5 mm	31.55	29.30
	45.507	Glastablar PR 3/150, Mitte	283 × 98 × 5 mm	21.65	20.10
	45.100	Kunststoff-Einlage PR 3/150, anthrazit	581 × 104 mm	26.10	24.25
	45.105	Kunststoff-Einlage PR 3/150, anthrazit, Mitte	287 × 104 mm	23.35	21.70
	45.116	Blende PR 150	1500 mm Länge	317.70	295.00
	45.127	Abdeckung Beleuchtung oben, glasklar	1492 mm Länge	83.80	77.80
	45.491	Leuchtstofflampe T5*	35 Watt/840	43.30	40.20
	46.681	Elektr. Vorschaltgerät	14–35 Watt / T5	130.55	121.20
	Alle Modelle	45.130	Tablarträger PR, zu elox. Schrank, Paar	2 Träger, 2 Reiter	9.90
45.133		Zierleisten unten links	eloxiert	12.20	11.35
45.134		Zierleisten unten rechts	eloxiert	12.20	11.35
46.531		Scharnier	Cristallo	44.00	40.85
46.536		Tür-Dämpfungssystem	zu Cristallo	20.00	18.55
45.497		Türanschlagpuffer Sonex	D = 8 / 4 mm	9.10	8.45
46.550		Kosmetikspiegel	D = 137 mm	36.80	34.15
09.305		Kosmetikbox 09	270 × 93 × 85 mm	41.35	38.40
46.523		Steckdose schwarz	System CH Typ 13	41.35	38.40
46.524		Abdeckrahmen zu Steckdose	Chrom matt	30.20	28.05
46.528		Blindverschluss	schwarz	15.80	14.65
45.749		Fassung T5	G5	8.80	8.15
46.534		Scharnierabdeckung mit Logo	paarweise	4.80	4.45

* inkl. VRG

SIDLER Quadro

Modell	Artikel-Nr.	Artikel	Spezifikation	CHF inkl. 8,1 % MWST	CHF exkl. MWST
QR 1/50	102320-02	Spiegeltüre QR 50	441 x 858 mm	265.20	246.25
	102318-03	Rückwandspiegel QR 50	441 x 809 mm	107.15	99.50
	100388-14	Glastablar QR 50	438 x 88 mm	26.10	24.25
	102435-02	Blende QR 50, unten/oben	494 mm	44.00	40.85
	102435-01	Blende QR 50, seitlich	914 mm	56.35	52.30
QR 1/60	102320-04	Spiegeltüre QR 60	541 x 858 mm	300.95	279.45
	102318-05	Rückwandspiegel QR 60	541 x 809 mm	131.95	122.50
	100388-16	Glastablar QR 60	538 x 88 mm	33.00	30.65
	102435-03	Blende QR 60, unten/oben	594 mm	46.75	43.40
	102435-01	Blende QR 60, seitlich	914 mm	56.35	52.30
QR 2/80	102320-06	Spiegeltüre QR 80	372 x 858 mm	265.20	246.25
	102318-08	Rückwandspiegel QR 80	366 x 809 mm	89.35	82.95
	100388-22	Glastablar QR 80	363 x 88 mm	22.65	21.05
	102435-04	Blende QR 80, unten/oben	799 mm	53.60	49.75
	102435-01	Blende QR 80, seitlich	914 mm	56.35	52.30
QR 2/90	102320-07	Spiegeltüre QR 90	422 x 858 mm	281.70	261.55
	102318-09	Rückwandspiegel QR 90	416 x 809 mm	101.70	94.45
	100388-23	Glastablar QR 90	413 x 88 mm	26.10	24.25
	102435-05	Blende QR 90, unten/oben	899 mm	56.35	52.30
	102435-01	Blende QR 90, seitlich	914 mm	56.35	52.30
QR 2/100	102320-03	Spiegeltüre QR 100	472 x 858 mm	277.65	257.80
	102318-04	Rückwandspiegel QR 100	466 x 809 mm	118.20	109.75
	100388-15	Glastablar QR 100	463 x 88 mm	26.10	24.25
	102435-08	Blende QR 100, unten/oben	999 mm	60.55	56.20
	102435-01	Blende QR 100, seitlich	914 mm	56.35	52.30
QR 2/120	102320-05	Spiegeltüre QR 120	572 x 858 mm	313.30	290.90
	102318-06	Rückwandspiegel QR 120	566 x 809 mm	138.75	128.85
	100388-17	Glastablar QR 120	563 x 88 mm	33.00	30.65
	102435-06	Blende QR 120, unten/oben	1199 mm	64.60	60.00
	102435-01	Blende QR 120, seitlich	914 mm	56.35	52.30
QR 2/130	102320-08	Spiegeltüre QR 130	622 x 858 mm	342.20	317.75
	102318-10	Rückwandspiegel QR 130	616 x 809 mm	149.85	139.15
	100388-24	Glastablar QR 130	613 x 88 mm	33.00	30.65
	102435-09	Blende QR 130, unten/oben	1299 mm	70.05	65.05
	102435-01	Blende QR 130, seitlich	914 mm	56.35	52.30
QR 3/150	102320-05	Spiegeltüre QR 150	572 x 858 mm	313.30	290.90
	102321-01	Spiegeltüre QR 150, Mitte	298 x 858 mm	214.40	199.05
	102318-06	Rückwandspiegel QR 150	566 x 809 mm	138.75	128.85
	102318-02	Rückwandspiegel QR 150 Mitte	286 x 809 mm	70.05	65.05
	100388-17	Glastablar QR 150	563 x 88 mm	33.00	30.65
	100388-13	Glastablar QR 150, Mitte	283 x 88 mm	22.65	21.05
	102435-07	Blende QR 150, unten/oben	1499 mm	76.95	71.45
	102435-01	Blende QR 150, seitlich	914 mm	56.35	52.30
	Alle Modelle	190000	Türgriff Quadro		53.60
101901		Türanschlagpuffer Sonex 90°		9.20	8.55
41.201		Tablarträger, transparent, Paar	2 Träger, 2 Reiter	9.90	9.20
500231		Scharnier Cristallo	mit Blumotion	48.55	45.10
500238		Scharnier Cristallo	ohne Blumotion	35.45	32.90
46.550		Kosmetikspiegel	D = 137 mm	36.80	34.15
09.305		Kosmetikbox 09	270 x 93 x 85 mm	41.35	38.40
102635	Sensor mini		116.80	108.45	

*inkl. VRG

SIDLER Sidelight

Modell	Artikel-Nr.	Artikel	Spezifikation	CHF inkl. 8,1 % MWST	CHF exkl. MWST
Sidelight 1/60	102838	Spiegeltüre 60	730 × 590,5 mm	729.90	677.70
	100391-20	Glastablar	410 × 98 mm	25.00	23.20
	101243-02	Kunststoff-Einlage	414 × 119 mm	24.35	22.60
	101566	Rückwandspiegel 60	540 × 407 mm	164.10	152.35
Sidelight 1/80	102839	Spiegeltüre 80	730 × 794 mm	754.90	700.95
	100391-35	Glastablar	613 × 98 mm	31.55	29.30
	101243-04	Kunststoff-Einlage	616 × 119 mm	25.00	23.20
	101568	Rückwandspiegel 80	540 × 610 mm	198.20	184.05
Sidelight 1/90	102840	Spiegeltüre 90	730 × 895,5 mm	800.85	743.60
	100391-02	Glastablar	349 × 98 mm	25.00	23.20
	101243-01	Kunststoff-Einlage	353 × 119 mm	24.35	22.60
	101565	Rückwandspiegel 90	540 × 354,5 mm	153.65	142.65
Sidelight 1/120	102841	Spiegeltüre 120	730 × 1200 mm	908.50	843.55
	100391-34	Glastablar	501 × 98 mm	31.55	29.30
	101243-03	Kunststoff-Einlage	505 × 119 mm	25.00	23.20
	101567	Rückwandspiegel 120	540 × 507 mm	179.85	167.00
Alle Modelle	101236-01	Opalabdeckung Sidelight	699 mm	113.30	104.80
	46.523	Steckdose schwarz	System CH Typ 13	41.35	38.40
	46.524	Abdeckrahmen zu Steckdose	Chrom matt	30.20	28.05
	44.729	Tablarträger, transparent, Paar	2 Träger, 2 Reiter	9.90	9.20
	09.305	Kosmetikbox 09	270 × 93 × 85 mm	41.35	38.40
	101494	Seitenabschluss-Spiegel für UP 9.5 cm	725 × 49 mm	112.70	104.65
	101495	Seitenabschluss-Spiegel für AP-Montage	725 × 135 mm	134.70	125.05

* inkl. VRG

SIDLER Teramo

Modell	Artikel-Nr.	Artikel	Spezifikation	CHF inkl. 8,1 % MWST	CHF exkl. MWST
TA 1/50	44.002	Spiegeltüre TA 1/50	480 × 742 mm	258.65	240.15
	44.150	Glastablar TA 1/50	463 × 98 × 5 mm	25.00	23.20
	44.200.A	Kunststoff-Einlage TA 1/50, anthrazit	467 × 105 mm	26.10	24.25
	44.100	Blende TA 50	480 mm Länge	102.40	95.10
	44.120	Abdeckung Beleuchtung oben, glasklar	494 mm Länge	30.25	28.10
	44.180	Kompakt-Leuchtstofflampe *	36 Watt/840	55.65	51.65
	47.268	Elektr. Vorschaltgerät	1 × 18–40 Watt / KL	130.55	121.20
TA 1/60	44.004	Spiegeltüre TA 1/60	580 × 742 mm	284.90	264.55
	44.151	Glastablar TA 1/60	563 × 98 × 5 mm	31.55	29.30
	44.201.A	Kunststoff-Einlage TA 1/60, anthrazit	567 × 105 mm	26.10	24.25
	44.101	Blende TA 60	580 mm Länge	106.30	98.70
	44.121	Abdeckung Beleuchtung oben, glasklar	594 mm Länge	36.40	33.80
	44.181	Leuchtstofflampe T5 *	14 Watt/840	43.30	40.20
	46.512	Elektr. Vorschaltgerät	14–35 Watt / T5	130.55	121.20
TA 2/80	44.006	Spiegeltüre TA 2/80	389 × 742 mm	233.70	217.00
	44.152	Glastablar TA 2/80	373 × 98 × 5 mm	21.65	20.10
	44.202.A	Kunststoff-Einlage TA 2/80, anthrazit	377 × 105 mm	25.35	23.55
	44.102	Blende TA 80	780 mm Länge	170.65	158.45
	44.122	Abdeckung Beleuchtung oben, glasklar	794 mm Länge	47.45	44.05
	44.181	Leuchtstofflampe T5 *	14 Watt/840	43.30	40.20
	46.512	Elektr. Vorschaltgerät	14–35 Watt / T5	130.55	121.20
TA 2/90	44.008	Spiegeltüre TA 2/90	439 × 742 mm	246.80	229.15
	44.153	Glastablar TA 2/90	423 × 98 × 5 mm	25.00	23.20
	44.203.A	Kunststoff-Einlage TA 2/90, anthrazit	427 × 105 mm	26.10	24.25
TA 2/90AS	44.010	Spiegeltüre TA 2/90AS	589 × 742 mm	284.90	264.55
	44.012	Spiegeltüre TA 2/90AS	289 × 742 mm	194.30	180.40
	44.154	Glastablar TA 2/90AS	273 × 98 × 5 mm	21.65	20.10
	44.155	Glastablar TA 2/90AS	573 × 98 × 5 mm	31.55	29.30
	44.210.A	Kunststoff-Einlage TA 2/90AS, anthrazit	577 × 105 mm	26.10	24.25
	44.204.A	Kunststoff-Einlage TA 2/90AS, anthrazit	277 × 105 mm	23.35	21.70
TA 2/90 alle	44.103	Blende TA 90	880 mm Länge	177.25	164.60
	44.123	Abdeckung Beleuchtung oben, glasklar	894 mm Länge	52.90	49.10
	44.182	Leuchtstofflampe T5 *	21 Watt/840	43.30	40.20
	46.512	Elektr. Vorschaltgerät	14–35 Watt / T5	130.55	121.20
TA 2/100	44.014	Spiegeltüre TA 2/100	489 × 742 mm	258.65	240.15
	44.156	Glastablar TA 2/100	473 × 98 × 5 mm	25.00	23.20
	44.205.A	Kunststoff-Einlage TA 2/100, anthrazit	477 × 105 mm	26.10	24.25
TA 3/100	44.012	Spiegeltüre TA 3/100	289 × 742 mm	194.30	180.40
	44.016	Spiegeltüre TA 3/100, Mitte	398 × 742 mm	233.70	217.00
	44.154	Glastablar TA 3/100	273 × 98 × 5 mm	21.65	20.10
	44.157	Glastablar TA 3/100, Mitte	383 × 98 × 5 mm	25.00	23.20
	44.206.A	Kunststoff-Einlage TA 3/100, Mitte, anthrazit	387 × 105 mm	25.35	23.55
	44.204.A	Kunststoff-Einlage TA 3/100, anthrazit	277 × 105 mm	23.35	21.70
TA 100 alle	44.104	Blende TA 100	980 mm Länge	182.50	169.45
	44.124	Abdeckung Beleuchtung oben, glasklar	994 mm Länge	58.45	54.25
	44.182	Leuchtstofflampe T5 *	21 Watt/840	43.30	40.20
	46.512	Elektr. Vorschaltgerät	14–35 Watt / T5	130.55	121.20

SIDLER Teramo

Modell	Artikel-Nr.	Artikel	Spezifikation	CHF inkl. 8,1 % MWST	CHF exkl. MWST
TA 2/120	44.010	Spiegeltüre TA 2/120	589 × 742 mm	284.90	264.55
	44.155	Glastablar TA 2/120	573 × 98 × 5 mm	31.55	29.30
	44.210.A	Kunststoff-Einlage TA 2/120, anthrazit	577 × 105 mm	26.10	24.25
TA 3/120	44.012	Spiegeltüre TA 3/120	289 × 742 mm	194.30	180.40
	44.018	Spiegeltüre TA 3/120, Mitte	598 × 742 mm	309.80	287.65
	44.158	Glastablar TA 3/120, Mitte	583 × 98 × 5 mm	31.55	29.30
	44.154	Glastablar TA 3/120	273 × 98 × 5 mm	21.65	20.10
	44.208.A	Kunststoff-Einlage TA 3/120, Mitte, anthrazit	587 × 105 mm	26.10	24.25
	44.204.A	Kunststoff-Einlage TA 3/120, anthrazit	277 × 105 mm	23.35	21.70
TA 120 alle	44.105	Blende TA 120	1180 mm Länge	196.95	182.85
	44.125	Abdeckung Beleuchtung oben, glasklar	1194 mm Länge	71.45	66.35
	44.183	Leuchtstofflampe T5 *	28 Watt/840	43.30	40.20
	46.512	Elektr. Vorschaltgerät	14–35 Watt / T5	130.55	121.20
TA 3/130	44.014	Spiegeltüre TA 3/130	489 × 742 mm	258.65	240.15
	44.020	Spiegeltüre TA 3/130, Mitte	298 × 742 mm	194.30	180.40
	44.156	Glastablar TA 3/130	473 × 98 × 5 mm	25.00	23.20
	44.159	Glastablar TA 3/130, Mitte	283 × 98 × 5 mm	21.65	20.10
	44.205.A	Kunststoff-Einlage TA 3/130, anthrazit	477 × 105 mm	26.10	24.25
	44.209.A	Kunststoff-Einlage TA 3/130, Mitte, anthrazit	287 × 105 mm	23.35	21.70
	44.106	Blende TA 130	1280 mm Länge	203.50	188.95
	44.126	Abdeckung Beleuchtung oben, glasklar	1294 mm Länge	74.25	68.95
	44.183	Leuchtstofflampe T5 *	28 Watt/840	43.30	40.20
	46.512	Elektr. Vorschaltgerät	14–35 Watt / T5	130.55	121.20
	TA 3/150	44.010	Spiegeltüre TA 3/150	589 × 742 mm	284.90
44.020		Spiegeltüre TA 3/150, Mitte	298 × 742 mm	194.30	180.40
44.155		Glastablar TA 3/150	573 × 98 × 5 mm	31.55	29.30
44.159		Glastablar TA 3/150, Mitte	283 × 98 × 5 mm	21.65	20.10
44.210.A		Kunststoff-Einlage TA 3/150, anthrazit	577 × 105 mm	26.10	24.25
44.209.A		Kunststoff-Einlage TA 3/150, Mitte, anthrazit	287 × 105 mm	23.35	21.70
44.107		Blende TA 150	1480 mm Länge	215.30	199.90
44.127		Abdeckung Beleuchtung oben, glasklar	1494 mm Länge	88.00	81.70
44.184		Leuchtstofflampe T5 *	35 Watt/840	43.30	40.20
46.512		Elektr. Vorschaltgerät	14–35 Watt / T5	130.55	121.20
Alle Modelle		45.130	Tablarträger TA, zu elox. Schrank, Paar	2 Träger, 2 Reiter	9.90
	44.322	Zierleisten TA, unten links	silber, matt	12.20	11.35
	44.323	Zierleisten TA, unten rechts	silber, matt	12.20	11.35
	46.531	Scharnier	Cristallo	44.00	40.85
	46.536	Tür-Dämpfungssystem	zu Cristallo	20.00	18.55
	44.530	Türanschlagpuffer Sonex	D = 5 / 4 mm	9.10	8.45
	46.550	Kosmetikspiegel	D = 137 mm	36.80	34.15
	09.305	Kosmetikbox 09	270 × 93 × 85 mm	41.35	38.40
	46.523	Steckdose schwarz	System CH Typ 13	41.35	38.40
	46.524	Abdeckrahmen zu Steckdose	Chrom matt	30.20	28.05
	46.528	Blindverschluss	schwarz	15.80	14.65
	45.741	Fassung Dulux L	zu TA 50	11.50	10.70
	44.169	Fassung T5/G5	zu TA 60–150	8.80	8.15
	46.534	Scharnierabdeckung mit Logo	paarweise	4.80	4.45

* inkl. VRG

A = anthrazit

SIDLER Xamo AP/UP

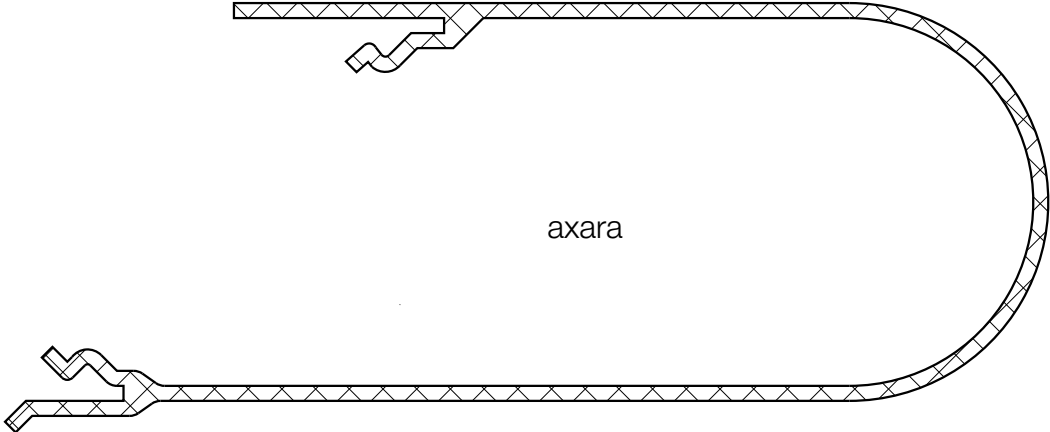
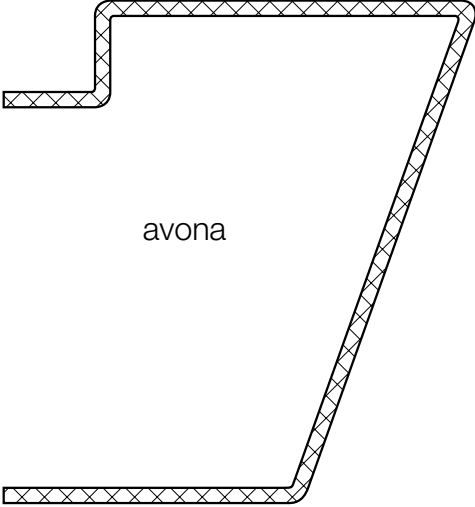
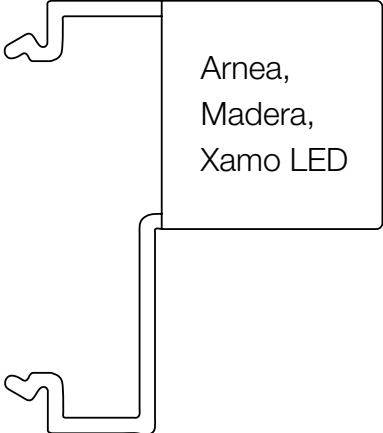
Modell	Artikel-Nr.	Artikel	Spezifikation	CHF inkl. 8,1 % MWST	CHF exkl. MWST
XAP 1/50	102504-03	Spiegeltüre XAP 50	498 x 733 mm	261.10	242.45
	100391-39	Glastablar XAP 50	460 x 98 mm	26.10	24.25
	102404-01	Blende XAP 50, oben	500 mm	144.30	134.00
	102409-01	Blende XAP 50, unten (Bodenprofil)	464 mm	31.60	29.35
XAP 1/60	102504-04	Spiegeltüre XAP 60	598 x 733 mm	285.85	265.40
	100391-40	Glastablar XAP 60	560 x 98 mm	33.00	30.65
	102404-02	Blende XAP 60, oben	600 mm	164.90	153.10
	102409-02	Blende XAP 60, unten (Bodenprofil)	564 mm	35.70	33.15
XAP 2/80	102504-01	Spiegeltüre XAP 80	398 x 733 mm	233.65	216.95
	44.720	Glastablar XAP 80	371 x 98 mm	22.65	21.05
	102404-03	Blende XAP 80, oben	800 mm	203.40	188.85
	102409-03	Blende XAP 80, unten (Bodenprofil)	764 mm	45.35	42.10
XAP 2/90	102504-02	Spiegeltüre XAP 90	448 x 733 mm	246.05	228.45
	100391-38	Glastablar XAP 90	421 x 98 mm	26.10	24.25
	102404-04	Blende XAP 90, oben	900 mm	218.50	202.90
	102409-04	Blende XAP 90, unten (Bodenprofil)	864 mm	49.50	45.95
XAP 2/100	102504-03	Spiegeltüre XAP 100	498 x 733 mm	261.10	242.45
	47.250	Glastablar XAP 100	471 x 98 mm	25.00	23.20
	102404-05	Blende XAP 100, oben	1000 mm	235.00	218.20
	102409-05	Blende XAP 100, unten (Bodenprofil)	964 mm	53.60	49.75
XAP 2/120	102504-04	Spiegeltüre XAP 120	598 x 733 mm	285.85	265.40
	47.251	Glastablar XAP 120	571 x 98 mm	31.55	29.30
	102404-06	Blende XAP 120, oben	1200 mm	265.20	246.25
	102409-06	Blende XAP 120, unten (Bodenprofil)	1164 mm	64.60	60.00
XAP 3/130	102504-03	Spiegeltüre XAP 130	498 x 733 mm	261.10	242.45
	102505-01	Spiegeltüre XAP 130, Mitte	298 x 733 mm	204.80	190.15
	47.250	Glastablar XAP 130	471 x 98 mm	25.00	23.20
	47.257	Glastablar XAP 130, Mitte	283 x 98 mm	21.65	20.10
	102404-07	Blende XAP 130, oben	1300 mm	281.70	261.55
	102409-07	Blende XAP 130, unten (Bodenprofil)	1264 mm	68.70	63.80
XAP 3/150	102504-04	Spiegeltüre XAP 150	598 x 733 mm	285.85	265.40
	102505-01	Spiegeltüre XAP 150, Mitte	298 x 733 mm	204.80	190.15
	47.251	Glastablar XAP 150	571 x 98 mm	31.55	29.30
	47.257	Glastablar XAP 150, Mitte	283 x 98 mm	21.65	20.10
	102404-08	Blende XAP 150, oben	1500 mm	300.95	279.45
	102409-08	Blende XAP 150, unten (Bodenprofil)	1464 mm	76.95	71.45
Alle Modelle	500239	Doppelsteckdose, unten	2 x T13	43.30	40.20
	100265	Blinddeckel zu Doppelsteckdose unten	inkl. Rahmen	21.65	20.10
	101902	Gehäuse für Steckdose, ohne Sensor	Ausschnitt 46 x 46mm	13.75	12.75
	102608	Gehäuse für Steckdose / Sensor	Wand links	19.30	17.90
	102609	Gehäuse für Steckdose / Sensor	Wand rechts	19.30	17.90
	101901	Türanschlagpuffer Sonex 90°		9.20	8.55
	44.729	Tablarträger, transparent	2 Träger, 2 Reiter	9.90	9.20
	500231	Scharnier Cristallo	mit Blumotion	48.55	45.10
	500238	Scharnier Cristallo	ohne Blumotion	35.45	32.90
	46.550	Kosmetikspiegel	D = 137 mm	36.80	34.15
	09.305	Kosmetikbox	270 x 93 x 85mm	41.35	38.40
	102635	Sensor Mini	42 x 50mm	116.80	108.45


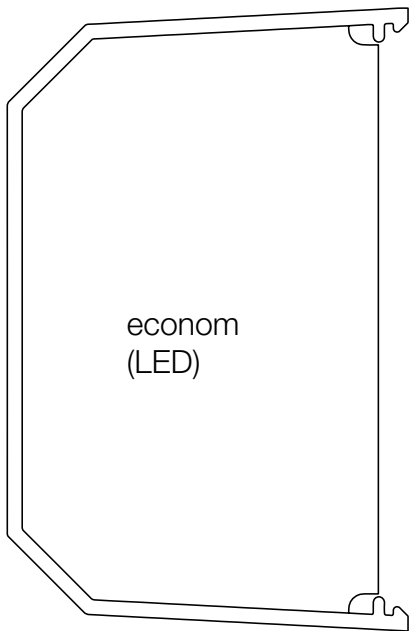
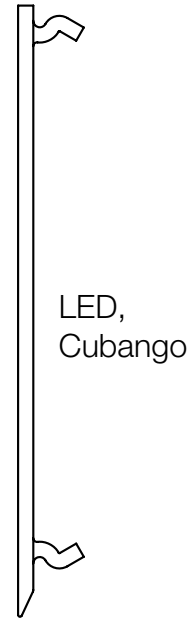
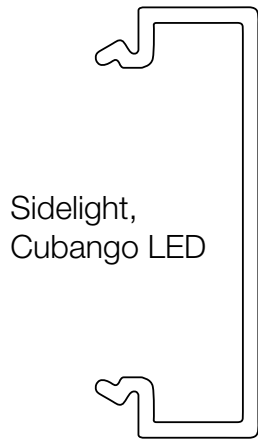
*inkl. VRG

SIDLER Xamo LED


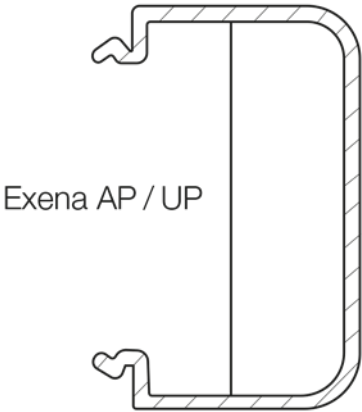
Modell	Artikel-Nr.	Artikel	Spezifikation	CHF inkl. 8,1 % MWST	CHF exkl. MWST
XA 1/50	47.330	Spiegeltüre XA 50	498 x 750 mm	274.40	254.80
	47.250	Glastablar XA 50	471 x 98 mm	25.00	23.20
	47.270	Kunststoff-Einlage XA 50	475 x 104 mm	25.00	23.20
	47.340	Blende XA 50, oben	500 mm	137.85	128.00
	47.350	Blende XA 50, unten (Bodenprofil)	475 mm	28.90	26.85
XA 1/60	47.331	Spiegeltüre XA 60	598 x 750 mm	298.05	276.75
	47.251	Glastablar XA 60	571 x 98 mm	31.55	29.30
	47.271	Kunststoff-Einlage XA 60	575 x 104 mm	25.00	23.20
	47.341	Blende XA 60, oben	600 mm	157.50	146.25
	47.351	Blende XA 60, unten (Bodenprofil)	575 mm	32.80	30.45
XA 2/80	47.332	Spiegeltüre XA 80	398 x 750 mm	224.50	208.45
	45.721	Glastablar XA 80	377 x 98 mm	21.65	20.10
	47.278	Kunststoff-Einlage XA 80	381 x 104 mm	25.00	23.20
	47.342	Blende XA 80, oben	800 mm	194.30	180.40
	47.352	Blende XA 80, unten (Bodenprofil)	775 mm	42.70	39.65
XA 2/90	47.333	Spiegeltüre XA 90	448 x 750 mm	233.70	217.00
	47.252	Glastablar XA 90	427 x 98 mm	25.00	23.20
	47.272	Kunststoff-Einlage XA 90	431 x 104 mm	25.00	23.20
	47.343	Blende XA 90, oben	900 mm	208.80	193.85
	47.353	Blende XA 90, unten (Bodenprofil)	875 mm	46.65	43.30
XA 2/100	47.330	Spiegeltüre XA 100	498 x 750 mm	274.40	254.80
	47.255	Glastablar XA 100	477 x 98 mm	25.00	23.20
	47.275	Kunststoff-Einlage XA 100	481 x 104 mm	25.00	23.20
	47.344	Blende XA 100, oben	1000 mm	224.50	208.45
	47.354	Blende XA 100, unten (Bodenprofil)	975 mm	51.20	47.55
XA 2/120	47.331	Spiegeltüre XA 120	598 x 750 mm	298.05	276.75
	47.253	Glastablar XA 120	577 x 98 mm	31.55	29.30
	47.274	Kunststoff-Einlage XA 120	581 x 104 mm	25.00	23.20
	47.345	Blende XA 120, oben	1200 mm	253.35	235.25
	47.355	Blende XA 120, unten (Bodenprofil)	1174 mm	61.05	56.70
XA 3/130	47.330	Spiegeltüre XA 130	498 x 750 mm	274.40	254.80
	47.334	Spiegeltüre XA 130, Mitte	298 x 750 mm	207.40	192.55
	47.255	Glastablar XA 130	477 x 98 mm	25.00	23.20
	47.257	Glastablar XA 130, Mitte	283 x 98 mm	21.65	20.10
	47.275	Kunststoff-Einlage XA 130	481 x 104 mm	25.00	23.20
	47.277	Kunststoff-Einlage XA 130	287 x 104 mm	22.35	20.75
	47.346	Blende XA 130, oben	1300 mm	269.15	249.90
	47.356	Blende XA 130, unten (Bodenprofil)	1274 mm	65.65	60.95
XA 3/150	47.331	Spiegeltüre XA 150	598 x 750 mm	298.05	276.75
	47.334	Spiegeltüre XA 150, Mitte	298 x 750 mm	207.40	192.55
	47.253	Glastablar XA 150	577 x 98 mm	31.55	29.30
	47.257	Glastablar XA 150, Mitte	283 x 98 mm	21.65	20.10
	47.274	Kunststoff-Einlage XA 150	581 x 104 mm	25.00	23.20
	47.277	Kunststoff-Einlage XA 150	287 x 104 mm	22.35	20.75
	47.347	Blende XA 150, oben	1500 mm	287.50	266.95
	47.357	Blende XA 150, unten (Bodenprofil)	1474 mm	73.50	68.25
Alle Modelle	46.523	Steckdose schwarz	System CH Typ 13	41.35	38.40
	46.528	Blindverschluss	schwarz	15.80	14.65
	47.321	Steckdosengehäuse, unten, kubisch	weiss	12.30	11.40
	46.520	Doppelsteckdose, 2 x T13	bis 2016	38.70	35.95
	46.521	Blinddeckel zu Steckdose, 60x60 mm, weiss	bis 2016	10.95	10.15
	47.320	Steckdosengehäuse XA, oben, weiss	bis 2016	12.90	12.00
	45.497	Türanschlagpuffer Sonex	D = 8 / 4 mm	9.10	8.45
	44.729	Tablarträger, transparent, Paar	2 Träger, 2 Reiter	9.90	9.20
	46.531	Scharnier	Cristallo	44.00	40.85
	46.536	Tür-Dämpfungssystem	Blumotion	20.00	18.55

* inkl VRG






Blenden, Seitenrisse




Focus aussen



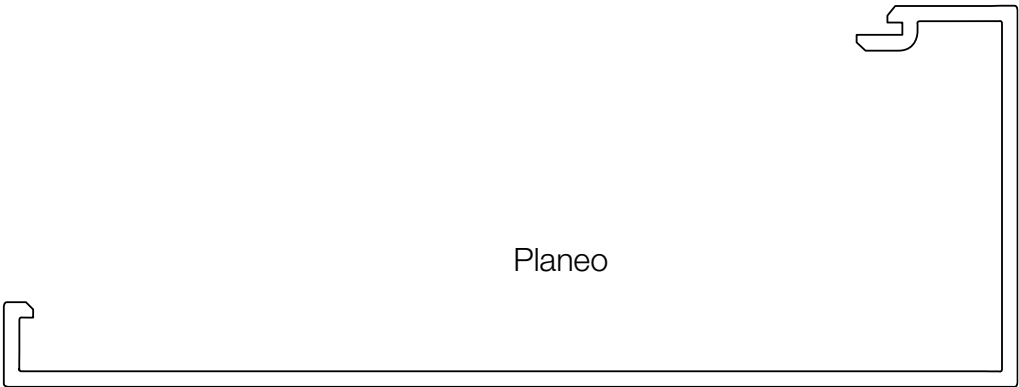
Focus Mitte



Gradient

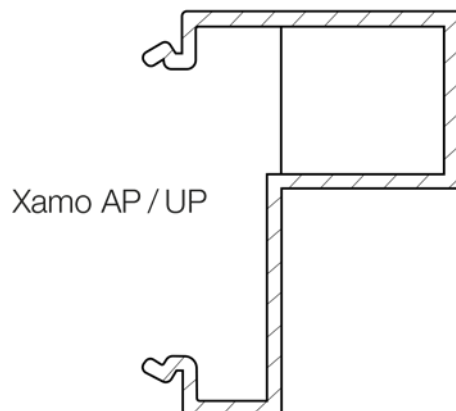
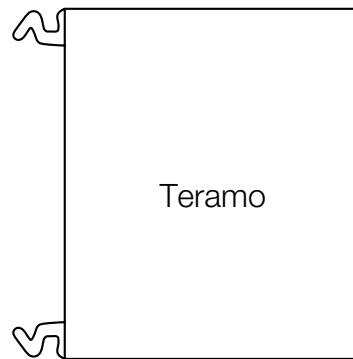
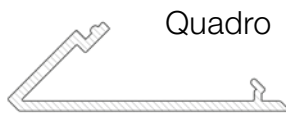
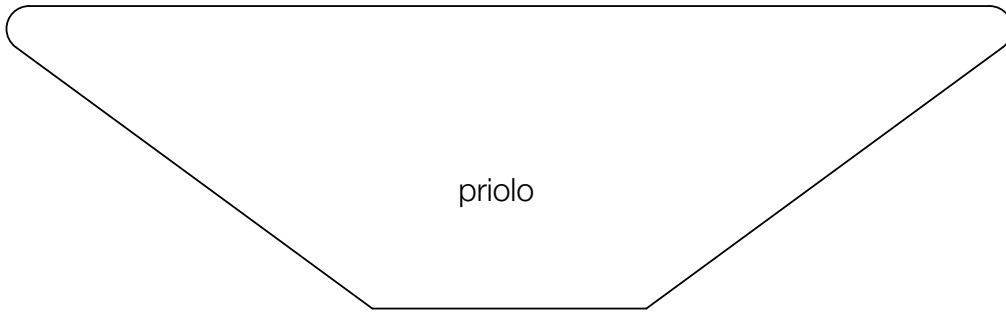


Lumara



Planeo

Blenden, Seitenrisse





Alle Massblätter der
SIDLER-Lichtspiegelschränke
erhalten Sie als
PDF-Dateien unter
www.sidler.swiss.

BESUCHEN SIE DIE AUSSTELLUNG

Die Beratung & Präsentation der
SIDLER-Lichtspiegelschränke erfolgt
im Sanitärgrosshandel.

Unverbindliche Preisempfehlung |
Konstruktions- & Detailänderungen bleiben
jederzeit vorbehalten.